

# BOLETÍN DE ACCIONISTAS 2022



**EVENO  
SOSTENIBLE**



Comprometidos con los



**Las inversiones récord de 10.730 millones permiten a Iberdrola alcanzar un beneficio neto de 4.339 M Eur.**

**Propondrá a la Junta de Accionistas una remuneración total de 0,49 Eur. brutos por acción**



## El presidente destaca



**Ignacio Galán**

*Presidente de Iberdrola*

*En un año marcado por la crisis energética y las dificultades en las cadenas de suministro globales, hemos incrementado las inversiones un 13% hasta los casi 11.000 millones de euros para seguir creciendo con solidez, generando más actividad y empleo y reduciendo la dependencia de combustibles fósiles*



# Remuneración sostenible al accionista en 2022

## Propuesta de dividendo complementario de 0,31€/acción

En el Plan 2020-2025, Iberdrola estableció un suelo a la remuneración al accionista de 0,40 euros por acción para los años de 2020 a 2022, a través de su sistema de dividendo opcional “Iberdrola Retribución Flexible”.

En este sentido, Iberdrola abonó a finales de enero 2023 una retribución a cuenta del ejercicio 2022, que ascendió a 0,180 euros brutos por acción (+5,9% vs. 2021). Agradecer el apoyo que los accionistas de Iberdrola continúan mostrando a la gestión del Grupo, ya que casi el 80% de éstos eligieron recibir el dividendo en acciones.

Gracias a los resultados obtenidos, Iberdrola propondrá en la próxima Junta General de Accionistas una retribución complementaria de 0,31 euros brutos por acción.

Así, siempre que sea aprobado por la Junta General de Accionistas, supondrá una remuneración para el accionista de 0,49 euros brutos por acción a cargo de los resultados del 2022.

<p><b>Dividendo a cuenta<sup>2</sup></b> (pagado el 31 de enero de 2023)</p>	<p><b>0,18 EUR/acción</b></p>
	+
<p><b>Dividendo complementario</b> Sujeto a la aprobación de la JGA (pagable en julio 2023)</p>	<p><b>0,31 EUR/acción</b></p>
<p><b>Remuneración total al accionista 2022</b> Sujeto a la aprobación de la JGA</p>	<p><b>0,49 EUR/acción</b></p>
<p>1 Sujeto a aprobación en la Junta General de Accionistas (JGA) 2 A través del programa de dividendo flexible “Remuneración Flexible de Iberdrola” aprobado por la Junta General de Accionistas de 2010.</p>	

## Manteniendo el número de acciones

Por otra parte, y para evitar la dilución de los accionistas, Iberdrola mantiene su compromiso de mantener el número de acciones en 6.240 millones.

## Política de remuneración al accionista

Iberdrola estableció en su política de remuneración al accionista que, en tanto no concurren circunstancias que justifiquen su modificación, la remuneración del accionista (pay-out) de la Sociedad, en cualquiera de sus modalidades, deberá ser sostenible, compatible con el mantenimiento de su solidez financiera y estar en línea con la de compañías con un perfil de negocio similar. En aplicación de estos criterios, la remuneración del accionista se situará entre el 65 % y el 75 % del beneficio neto atribuido a la Sociedad, como sociedad dominante, en sus cuentas anuales consolidadas.



# Claves del periodo

## Una inversión récord de 10.730 M Eur en 2022

La inversión bruta que alcanza los 10.730 millones de euros (+13%) de los que, el 90% se han destinado a Redes y a Renovables, casi en la misma proporción.

Por negocios, los 4.700 millones de euros invertidos en **Redes** ha incrementado la base de activos regulados en hasta los 39.200 millones de euros.

Este aumento de los activos de redes seguirá acelerándose en los próximos años, ya que serán necesarias más inversiones para electrificar todos los usos energéticos y seguir integrando nuevas energías renovables.

Las inversiones en energías **Renovables** han sido decisivas para alcanzar en 2022, la cifra récord de 40.000 MW de capacidad renovable, de los que la mitad de nuestros activos operativos corresponde a eólica terrestre, con más de 20 GW en 14 países y 3 continentes.

A cierre del año, Iberdrola cuenta con 6.000 millones de euros de inversiones en curso en activos que entrarán en servicio entre 2023 y 2025. El 60% de este importe corresponde a proyectos de eólica marina (Vineyard Wind One en EEUU, St. Brieuc en Francia, o Baltic Eagle y Windanker en Alemania).

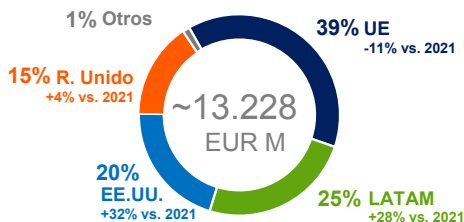
De este modo, más del 80% del objetivo de capacidad instalada renovable para el periodo 2023-2025 del Grupo se encuentra ya en construcción.

### INVERSIONES BRUTAS POR PAÍS 2022

	M EUR	Peso
UE	4.124	<b>38%</b>
España	2.908	27%
Otros UE	1.216	11%
EE.UU.	2.658	<b>25%</b>
LATAM	2.115	<b>20%</b>
R. UNIDO	1.448	<b>13%</b>
RdM	385	<b>4%</b>
<b>Total Inversiones Brutas</b>	<b>10.730</b>	<b>100%</b>

## El EBITDA aumenta un 10% impulsado por EE.UU y Brasil

### DESGLOSE POR PAÍS



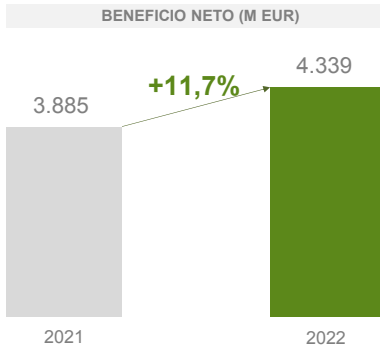
El EBITDA aumentó un 10 % hasta los 13.228 millones de euros, gracias a la evolución positiva de Estados Unidos y Brasil que ha compensado la caída de los resultados en España y la ralentización en México.

Por negocios, el beneficio de explotación de Redes aumentó un 21 % hasta 6.525,8 millones de euros, impulsado por el incremento de la base de activos regulados, tanto en transporte como en distribución así como por el aumento de tarifas derivados de unos marcos regulatorios estables, principalmente en Brasil y EE.UU.

Por su parte, el EBITDA del **negocio de Producción de electricidad y Clientes** aumentó un 4 % hasta los 6.699,2 millones de euros, impulsado por la contribución de la nueva capacidad renovable en diferentes geografías, que compensa una menor producción hidroeléctrica en España así como los efectos negativos de los mayores costes de la energía en nuestros negocios comerciales, que afecta tanto a España como al Reino Unido.



## El beneficio neto alcanza los 4.339 M Eur.



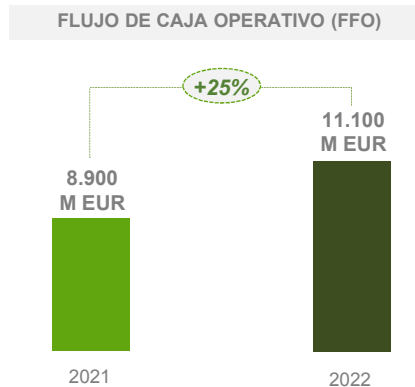
El beneficio neto de Iberdrola de 2022 se incrementa casi un 12% respecto al año anterior hasta los 4.339 millones de euros impulsado por el crecimiento en todas las geografías, excepto en España donde el beneficio neto cayó un 19 % como consecuencia de los elevados costes por la crisis de los mercados del gas, que no se ha trasladado a los clientes, así como por el bajo recurso hídrico y las intervenciones regulatorias.

También se ha visto beneficiado el año en la comparativa por otros impactos no recurrentes (subida de impuestos en Reino Unido el año anterior, así como la incorporación de Neenergia Brasilia en 2022 entre otros).

## Solidez financiera

Iberdrola mantiene unos sólidos ratios crediticios gracias al flujo de caja que se incrementó un 25% en el año hasta alcanzar los 11.100 millones de euros que más que compensa el aumento de la deuda neta (43.749 M Eur.). Así, el ratio de flujo de caja sobre la deuda neta ajustada mejora 2,4p.p. hasta el 25,4%.

En la actualidad, la liquidez del grupo asciende a 23.500 millones de euros cubriendo 26 meses de necesidades de financiación gracias al acceso a productos verdes o sostenibles que muestra el reconocimiento de los mercados financieros hacia el liderazgo de Iberdrola en materia de acción climática y medioambiental.



## Implicación con todos los 'stakeholders'

La compañía ha continuado anticipando sus necesidades de aprovisionamiento, realizando compras por un valor de 17.800 millones de euros a sus más de 20.000 proveedores en 2022, dando visibilidad y certidumbre a una cadena de suministro en la que sostiene 400.000 empleos en todo el mundo.

También ha realizado 4.700 incorporaciones en 2022 en todo el mundo, incrementando hasta 90 el número de nacionalidades que acoge en su plantilla (10 más que en 2021). Además, ha continuado aumentando sus esfuerzos en formación, con un récord de 68 horas por persona y año.

Por lo que respecta a la contribución fiscal, en 2022 el grupo aportó 7.500 millones de euros a las arcas públicas de los distintos países en los que opera, de los cuales 2.600 millones se destinaron a España. Iberdrola es una de las tres empresas que más tributos paga a la Hacienda Pública.



Durante el año, el grupo continuó reduciendo sus emisiones hasta sólo 59 gramos CO<sub>2</sub>/kWh en Europa, cuatro veces menos que la media del sector, y ha mejorado sus metas de descarbonización, con la ambición de tener emisiones netas cero en sus centrales de generación y consumos propios ya en 2030 y en todas sus actividades antes de 2040.



## Perspectivas

La mejora de los recursos hídricos (con una recuperación considerable de las reservas) y la normalización de la producción renovable (tras el bajo factor eólico de 2022), junto con la inversión 11.000 millones de euros de inversión adicional, la instalación de 3.000 MW de capacidad renovable y el aumento de la base de activos de redes en todas las geografías (principalmente en EE. UU., Brasil y el Reino Unido), permiten anticipar un buen ejercicio para Iberdrola.

Por otro lado, el avance en la rotación de activos y las alianzas, junto con la generación de caja y el acceso continuado a los mercados financieros permitirán al Grupo mantener la deuda neta en entre los 44.000 y 45.000 millones de euros.

Con todo, se espera que las perspectivas de Beneficio Neto para 2023 crezcan entre un 8 % y un 10 %, descontando la contribución al impuesto del 1,2% sobre ventas en España. Sin este efecto, aumentará en torno al 5%.





## IBERDROLA y el mercado de valores



## La acción de Iberdrola

	2022	2021
Número de acciones en circulación	6.362.094.000	6.366.088.000
Cotización cierre del periodo	10,930	10,410
Cotización media periodo	10,209	10,507
Volumen medio diario	14.507.367	13.241.383
Volumen máximo (21-10-2022 / 30-11-2021)	82.592.287	56.338.346
Volumen mínimo (17-05-2022 / 03-05-2021)	5.239.815	3.983.299
Dividendos pagados (€) <sup>(1)</sup>	0,449	0,422
A cuenta bruto (02-02-2022 / 08-02-2021) <sup>(2)</sup>	0,170	0,168
Complementario bruto (29-07-2022 / 29-07-2021) <sup>(2)</sup>	0,274	0,254
Dividendo por participación (20-06-2022 / -)	0,005	0,000
Rentabilidad por dividendo <sup>(3)</sup>	4,10%	4,05%

(1) Dividendos pagados en los últimos 12 meses.

(2) Precio de compra de derechos garantizado por Iberdrola.

(3) Dividendos pagados en los últimos 12 meses (incluyendo el Dividendo por Participación) /cotización cierre del periodo.

## Datos bursátiles

		2022	2021
Capitalización Bursátil	MME	69.538	66.271
Beneficio por acción (6.362.094.000 acc. a 31/12/2022 y 6.366.088.000 acc. a 31/12/2021)	€	0,652	0,584
Flujo de caja operativo neto por acción	€	1,74	1,41
P.E.R.	Veces	16,77	17,81
Precio/V. libros (capitalización sobre VNC a cierre periodo)	Veces	1,69	1,64





# Aviso Legal

## EXONERACIÓN DE RESPONSABILIDAD

Este documento ha sido elaborado por Iberdrola, S.A. únicamente para su uso durante la presentación de resultados correspondientes al ejercicio 2022. En consecuencia, no podrá ser divulgado ni hecho público ni utilizado por ninguna otra persona física o jurídica con una finalidad distinta a la arriba expresada sin el consentimiento expreso y por escrito de Iberdrola, S.A.

Iberdrola, S.A. no asume ninguna responsabilidad por el contenido del documento si este es utilizado con una finalidad distinta a la expresada anteriormente. Con excepción de la información financiera contenida en este documento (que ha sido extraída de las cuentas anuales de Iberdrola, S.A. correspondientes al ejercicio finalizado el 31 de diciembre de 2022, auditadas por KPMG Auditores, S.L.), la información y cualesquiera de las opiniones y afirmaciones contenidas en este documento no han sido verificadas por terceros independientes y, por lo tanto, ni implícita ni explícitamente se otorga garantía alguna sobre la imparcialidad, precisión, plenitud o corrección de la información o de las opiniones y afirmaciones que en él se expresan.

Ni Iberdrola, S.A., ni sus filiales u otras compañías del grupo Iberdrola o sociedades participadas por Iberdrola, S.A. asumen responsabilidad de ningún tipo, con independencia de que concurra o no negligencia o cualquier otra circunstancia, respecto de los daños o pérdidas que puedan derivarse de cualquier uso de este documento o de sus contenidos.

Ni este documento ni ninguna parte del mismo constituyen un documento de naturaleza contractual, ni podrán ser utilizados para integrar o interpretar ningún contrato o cualquier otro tipo de compromiso.

La información contenida en este documento sobre el precio al cual han sido comprados o vendidos los valores emitidos por Iberdrola, S.A., o sobre el rendimiento de dichos valores, no puede tomarse como base para interpretar el comportamiento futuro de los valores emitidos por Iberdrola, S.A.

## INFORMACIÓN IMPORTANTE

Este documento no constituye una oferta o invitación para adquirir o suscribir acciones, de acuerdo con lo previsto en (i) el texto refundido de la Ley del Mercado de Valores, aprobado por el Real Decreto Legislativo 4/2015, de 23 de octubre; (ii) el Reglamento (UE) 2017/1129 del Parlamento Europeo y del Consejo, de 14 de junio de 2017, sobre el folleto que debe publicarse en caso de oferta pública o admisión a cotización de valores en un mercado regulado y por el que se deroga la Directiva 2003/71/CE; (iii) el Real Decreto-Ley 5/2005, de 11 de marzo; (iv) el Real Decreto 1310/2005, de 4 de noviembre; y (v) su normativa de desarrollo.

Además, este documento no constituye una oferta de compra, de venta o de canje ni una solicitud de una oferta de compra, de venta o de canje de títulos valores, ni una solicitud de voto alguno o aprobación en ninguna otra jurisdicción.

Las acciones de Iberdrola, S.A. no pueden ser ofrecidas o vendidas en los Estados Unidos de América, salvo si dicha oferta o venta se efectúa a través de una declaración de notificación efectiva de las previstas en la Securities Act de 1933 o al amparo de una exención válida del deber de notificación. Las acciones de Iberdrola, S.A. no pueden ser ofrecidas o vendidas en Brasil, salvo si se registra a Iberdrola, S.A. como un emisor extranjero de valores negociables y se registra una oferta pública de valores que representen sus acciones (depository receipts), de acuerdo con lo dispuesto en la Ley del Mercado de Valores de 1976 (Ley Federal número 6.385 de 7 de diciembre de 1976, en su redacción actual), o al amparo de una exención de registro de la oferta.

Este documento y la información contenida en el mismo han sido preparados por Iberdrola, S.A. en relación, exclusivamente, con los resultados financieros consolidados de Iberdrola, S.A. y han sido preparados de acuerdo con las Normas Internacionales de Información Financiera (International Financial Reporting Standards, IFRS o "NIIF").

Adicionalmente a la información financiera preparada de acuerdo con las NIIF, esta presentación incluye ciertas Medidas Alternativas del Rendimiento ("MARs"), a los efectos de lo dispuesto en el Reglamento Delegado (UE) 2019/979 de la Comisión, de 14 de marzo de 2019, y según se definen en las Directrices sobre las Medidas Alternativas del Rendimiento publicadas por la European Securities and Markets Authority el 5 de octubre de 2015 (ESMA/2015/1415es). Las MARs son medidas del rendimiento financiero elaboradas a partir de la información financiera de Iberdrola, S.A. y las sociedades de su grupo pero que no están definidas o detalladas en el marco de la información financiera aplicable. Estas MARs se utilizan con el objetivo de que contribuyan a una mejor comprensión del desempeño financiero de Iberdrola, S.A. pero deben considerarse únicamente como una información adicional y, en ningún caso, sustituyen a la información financiera elaborada de acuerdo con las NIIF. Asimismo, la forma en la que Iberdrola, S.A. define y calcula estas MARs puede diferir de la de otras entidades que empleen medidas similares y, por tanto, podrían no ser comparables entre ellas. Finalmente, hay que tener en cuenta que algunas de las MARs empleadas en esta presentación no han sido auditadas. Para mayor información sobre estas cuestiones, incluyendo su definición o la reconciliación entre los correspondientes indicadores de gestión y la información financiera consolidada elaborada de acuerdo con las NIIF, véase la información incluida al respecto en esta presentación y la información disponible en la página web corporativa ([www.iberdrola.com](http://www.iberdrola.com)).

Este documento no contiene, y la información incluida en el mismo no constituye, un anuncio, una declaración o una publicación relativa a los beneficios de Avangrid, Inc. ("Avangrid") o a sus resultados financieros. Ni Avangrid ni sus filiales asumen responsabilidad de ningún tipo por la información contenida en este documento, que no ha sido preparada ni presentada de acuerdo con los principios de contabilidad generalmente aceptados en los Estados Unidos de América (United States Generally Accepted Accounting Principles, "U.S. GAAP"), que difieren de las NIIF en numerosos aspectos significativos. Los resultados financieros bajo las NIIF no son indicativos de los resultados financieros de acuerdo con los U.S. GAAP y no deberían ser considerados como una alternativa o como la base para prever o estimar los resultados financieros de Avangrid. Para obtener información sobre los resultados financieros de Avangrid para el ejercicio 2022, por favor, consulte la nota de prensa emitida por Avangrid el 22 de febrero de 2023, que está disponible en el apartado de relaciones con inversores de su página web corporativa ([www.avangrid.com](http://www.avangrid.com)) y en la página web de la Comisión Nacional del Mercado de Valores norteamericana (Securities and Exchange Commission, "SEC") ([www.sec.gov](http://www.sec.gov)).

Asimismo, este documento no contiene, y la información incluida en el mismo no constituye, un anuncio, una declaración o una publicación relativa a los beneficios de Neoenergía S.A. ("Neoenergía") o a sus resultados financieros. Ni Neoenergía ni sus filiales asumen responsabilidad de ningún tipo por la información contenida en este documento. Para obtener información sobre los resultados financieros de Neoenergía para el ejercicio 2022, por favor, consulte la nota de prensa emitida por Neoenergía el 15 de febrero de 2023, que está disponible en el apartado de relaciones con inversores de su página web corporativa ([ri.neoenergia.com](http://ri.neoenergia.com)) y en la página web de la Comisión Nacional del Mercado de Valores brasileña (Comissão de Valores Mobiliários, "CVM") ([www.cvm.gov.br](http://www.cvm.gov.br)).

## AFIRMACIONES O DECLARACIONES CON PROYECCIONES DE FUTURO

Esta comunicación contiene información y afirmaciones o declaraciones con proyecciones de futuro sobre Iberdrola, S.A. Tales declaraciones incluyen proyecciones y estimaciones financieras con sus presunciones subyacentes, declaraciones relativas a planes, objetivos, y expectativas en relación con operaciones futuras, inversiones, sinergias, productos y servicios, y declaraciones sobre resultados futuros. Las declaraciones con proyecciones de futuro no constituyen hechos históricos y se identifican generalmente por el uso de términos como "espera," "anticipa," "cree," "pretende," "estima" y expresiones similares.

En este sentido, si bien Iberdrola, S.A. considera que las expectativas recogidas en tales afirmaciones son razonables, se advierte a los inversores y titulares de las acciones de Iberdrola, S.A. de que la información y las afirmaciones con proyecciones de futuro están sometidas a riesgos e incertidumbres, muchos de los cuales son difíciles de prever y están, de manera general, fuera del control de Iberdrola, S.A., riesgos que podrían provocar que los resultados y desarrollos reales difieran significativamente de aquellos expresados, implícitos o proyectados en la información y afirmaciones con proyecciones de futuro. Entre tales riesgos e incertidumbres están aquellos identificados en los documentos enviados por Iberdrola, S.A. a la Comisión Nacional del Mercado de Valores y que son accesibles al público.

Las afirmaciones o declaraciones con proyecciones de futuro se refieren exclusivamente a la fecha en la que se manifestaron, no constituyen garantía alguna de resultados futuros y no han sido revisadas por los auditores de Iberdrola, S.A. Se recomienda no tomar decisiones sobre la base de afirmaciones o declaraciones con proyecciones de futuro. La totalidad de las declaraciones o afirmaciones de futuro reflejadas a continuación emitidas por Iberdrola, S.A. o cualquiera de sus socios, directivos, empleados o representantes quedan sujetas, expresamente, a las advertencias realizadas. Las afirmaciones o declaraciones con proyecciones de futuro incluidas en este documento están basadas en la información disponible a la fecha de esta comunicación. Salvo en la medida en la que lo requiera la ley aplicable, Iberdrola, S.A. no asume obligación alguna -aun cuando se publiquen nuevos datos o se produzcan nuevos hechos- de actualizar públicamente sus afirmaciones o revisar la información con proyecciones de futuro.



Toda la información de Iberdrola disponible en [www.iberdrola.com](http://www.iberdrola.com)

Acceda a los boletines trimestrales de accionistas e información trimestral del grupo Iberdrola capturando el código QR desde su smartphone o tableta.



900 100 019



[accionistas@iberdrola.com](mailto:accionistas@iberdrola.com)



[www.iberdrola.com](http://www.iberdrola.com)