


Claves del periodo

2022

Beneficio neto

4.339  +11.7%
M EUR

Crecimiento en todas las áreas
menos en España (-19%)

EBITDA

13.228  +10%
M EUR

Impulsado por EE.UU.
y Brasil




El Cash Flow operativo
alcanza la cifra récord de
11.123 M EUR, un 25% más

INVERSIONES


 ~10.730  +13%
M EUR
90% destinado a redes
y renovables

COMPRAS RÉCORD

 17.800 M EUR
a 20.000 proveedores

REFORZANDO NUESTRO BALANCE

LIQUIDEZ

23.500 
M EUR

NUEVAS CONTRATACIONES

 ~4.700

FFO/Deuda neta ajustada

25,4% 

EMISIONES



Reducción de las emisiones a
59gCO₂/kWh
en Europa



Propuesta de
remuneración al accionista
de 0,49 EUR por acción¹

Perspectivas para 2023

Anticipando los objetivos fijados en el Plan Estratégico



→ Aumento de la producción impulsado
por la normalización de los recursos
hidroeléctricos y eólicos



→ Inversión de más de
11.000 M EUR:
~3.000 MW de capacidad renovable adicional
Incremento de la Base Regulada de Activos



→ Nuevos marcos tarifarios en
Brasil, EE.UU. y Reino Unido



→ Reforzando nuestro balance
gracias a la rotación de activos
y *partnerships*



Impacto de la nueva tasa
sobre ingresos en España
(1,2% de los ingresos
en España)



Incremento de
coste financiero

El beneficio neto 2023 crece “mid single-digit” en línea con
nuestras proyecciones del **Día del Inversor 2023-2025**

¹ Sujeto a aprobación final en la Junta General de Accionistas (JGA)