



 Iberdrola

# Boletín de Accionistas

## Nueve meses

Evento  
Sostenible



Comprometidos con los  
 DS

**Iberdrola incrementa  
un 11% el dividendo  
a cuenta (0,20 euros  
brutos por acción) con  
cargo al ejercicio 2023**

# El presidente destaca



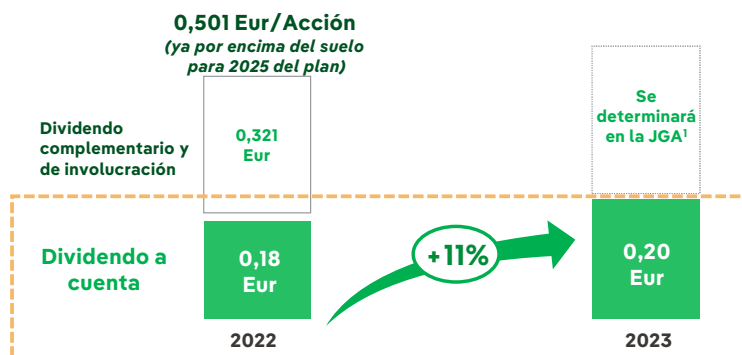
**Ignacio Galán**  
*Presidente de Iberdrola*

*“La ejecución de la estrategia presentada el pasado mes de noviembre nos está permitiendo crecer, preservar la solidez financiera y aumentar el dividendo”*

# Remuneración sostenible al accionista en 2023

## Iberdrola incrementa un 11% la remuneración al accionista

El pasado 25 de octubre de 2023, el Consejo de Administración de Iberdrola acordó abonar un dividendo a cuenta de 0,20 euros brutos por acción con cargo al ejercicio 2023 y pagadero en 2024, incrementándose un 11% respecto al abonado en 2023 gracias a los resultados derivados del modelo de negocio de Iberdrola.



I. Junta General de Accionistas

El abono del dividendo se realizará a través de una nueva edición del sistema de dividendo opcional “Iberdrola Retribución Flexible” permitiendo a los accionistas elegir o combinar entre las siguientes opciones para el cobro del dividendo:

- i. percibir su retribución mediante la entrega de acciones nuevas totalmente liberadas;
- ii. transmitir la totalidad o parte de sus derechos de asignación gratuita en el mercado;
- iii. recibir su retribución en efectivo mediante el cobro del Dividendo Complementario.

Cabe resaltar que en el dividendo total con cargo a 2022 ya alcanzó el suelo establecido para el año 2025 en el último plan estratégico, siendo este importe de 0,501 euros brutos por acción.

## Calendario Iberdrola Retribución Flexible enero 2024

- **27, 28, 29 y 30 de diciembre de 2023 y 2 y 3 de enero de 2024:** Días que computan para la fijación del número de derechos de asignación gratuita.
- **5 de enero de 2024:** Comunicación del número de derechos de asignación gratuita necesarios para recibir una acción.
- **8 de enero de 2024:** Último día en el que las acciones de Iberdrola se negocian con derecho a participar en el sistema “Iberdrola Retribución Flexible”.
- **9 al 23 de enero de 2024:** Período de elección y de negociación de derechos de asignación gratuita.
- **31 de enero de 2024:** Pago del Dividendo a Cuenta a los accionistas que hayan optado por recibir efectivo mediante esta opción.
- **2 de febrero de 2024:** Fecha esperada para el inicio de cotización de las nuevas acciones.

## Compromiso con el accionista

La Junta de Accionistas aprobó un nuevo programa de amortización de acciones propias con el objetivo de cumplir el compromiso del grupo de mantener el número de acciones en circulación en torno a 6.240 millones.

# Claves del periodo

## Las inversiones alcanzan los 10.842 M Eur. en los 12 meses

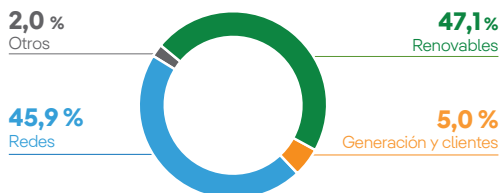
Las inversiones brutas alcanzan 10.842 M Eur en los últimos 12 meses, correspondiendo 7.679,5 M Eur. a los nueve primeros meses del año. Estas inversiones se concentraron especialmente los Negocios de Renovables y de Redes en línea con la estrategia del Grupo. Estos dos negocios suponen aproximadamente el 93% de las inversiones brutas realizadas durante los primeros nueve meses de 2023.

En cuanto al negocio de **Redes**, la mayoría de las inversiones se realizaron en Estados Unidos y Brasil, por importe de 1.338 M Eur y 1.109 M Eur, respectivamente. Lo que ha incrementado la base de activos remunerados un 9% hasta los 41,3 MM de euros

Las inversiones en el negocio de **Renovables** alcanzaron los 3.619 M Eur, equivalentes al 47,1% del total, realizadas mayoritariamente en España, Reino Unido y EE.UU. Inversiones que resultan en 3,100 MW instalados en los últimos doce meses alcanzando los 41,300 MW instalados.

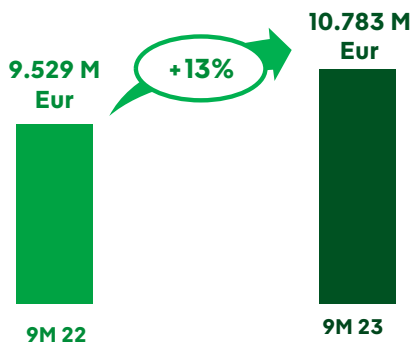
### Inversiones por Negocios

(enero-septiembre 2023)



## El EBITDA aumenta un 13% hasta los 10.783 M Eur.

### Evolución del EBITDA



El **EBITDA** de los nueve meses de 2023 crece un 13% respecto al contabilizado en el mismo periodo de 2022, debido, principalmente, a los mayores volúmenes de producción, el mayor factor de carga y la eficiencia operativa, junto con las menores compras de energía.

Por negocios, el EBITDA del negocio de **Redes** alcanza los 4.396,7 millones de euros, por los ajustes tarifarios anuales, así como los marcos regulatorios de Reino Unido, Brasil y EE.UU. que protegen frente a la inflación y la fortaleza de las redes.

Por su parte, el EBITDA del negocio de **Producción de Electricidad y Clientes** aumenta un 34,2% hasta los 6.373,7 M Eur. gracias a la normalización de la producción y los mejores precios

de las energías renovables en Europa y Estados Unidos, mejora de los resultados en Reino Unido por la normalización de los márgenes y menores gastos operativos, así como la mayor capacidad renovable.

## El Beneficio Neto aumenta un 17,2%

El Beneficio Neto alcanza los 3.637,0 M Eur en los primeros nueve meses del 2023, con un aumento del 17,2% desde los 3.103,6 M Eur respecto al cierre de septiembre de 2022, aunque, descontando el efecto del impuesto diferido de México (que se revertirá en el futuro), el Beneficio Neto crecerá un 22,4%.

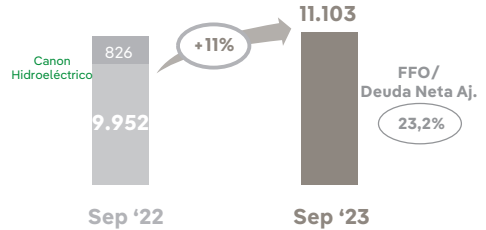
## Incrementando la solidez financiera

Destaca la mejora de la generación de caja alcanzando los 11.103 M Eur. en los nueve meses, si se excluye la recuperación del canon hidroeléctrico en 2022 el incremento es del 11%.

Así, se aprecia una mejora en los ratios financieros, donde el ratio de flujo de caja operativo sobre Deuda Neta alcanza el 23,2%.

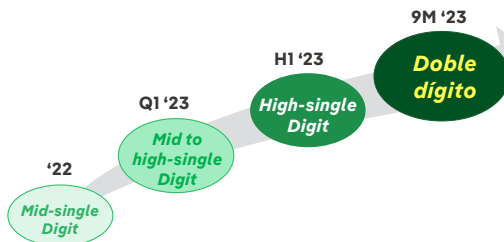
La posición financiera se refuerza mediante nueva financiación verde (5.260 M Eur). A día de hoy, la liquidez asciende a 20.300 millones de euros, que cubren 21 meses de necesidades de financiación, con una vida media de la deuda cercana a los 6 años.

### FLUJO DE CAJA OPERATIVO- FFO<sup>1</sup> (M EUR)



1. FFO considera los últimos 12m

### Previsión de crecimiento del Beneficio Neto 2023



## Mejora de las perspectivas...

La mejora continua de los resultados impulsa un nuevo aumento de doble dígito en las perspectivas de 2023 (excluidas las plusvalías de rotación de activos).

## Finalizado el plan de rotación de activos 2023-2025

Con anticipación respecto a lo previsto, se ha completado el Plan de rotación de activos 2023-2025 por un importe de 7.500 millones de euros.

- Incrementando la flexibilidad para el acceso a mayor número de proyectos e inversiones.
- Reforzando el balance con el objetivo de reducir los riesgos a largo plazo en inversiones.
- Anticipando los flujos de caja y reduciendo las necesidades financieras.
- Mejorando la rentabilidad, la capacidad de ejecución y la gestión de la energía.

| Transacciones realizadas |  | Rotación de Activos | Alianza |
|--------------------------|--|---------------------|---------|
|                          | Transacción México                       | ✓                   |         |
|                          | Alianza estratégica en España y Portugal | ✓                   | ✓       |
|                          | Transporte en Brasil                     | ✓                   | ✓       |
|                          | JV Eólica Marina Alemania                | ✓                   |         |
|                          | JV Renovables España                     | ✓                   | ✓       |
|                          | Participaciones Hidro Brasil             | ✓                   |         |
|                          | JV Movilidad                             |                     | ✓       |

## Avance en las transacciones y posibles nuevas oportunidades

- La obtención de permisos para completar la operación entre filiales de **Iberdrola México y Mexico Infrastructure Partners ("MIP")** sigue avanzando y se espera cerrar la transacción a finales de año.

- Se ha firmado el acuerdo de venta a **Masdar** (compañía de energías renovables del emirato de Abu Dhabi) de una participación del 49% del proyecto de eólica marina Baltic Eagle, situado en Alemania
- A través de la filial Neoenergía, Iberdrola cerró el acuerdo de intercambio de activos con **Eletrobras** consolidando al 100% la hidroeléctrica de Dardanelos, con un impacto positivo de 1.500 millones de reales.
- Tras el visto bueno de las autoridades regulatorias brasileñas a la operación entre Iberdrola y **GIC** (fondo soberano de Singapur), se produce el cierre del acuerdo estratégico para el desarrollo de 1.865 km redes de transmisión en Brasil, por 1.100 millones de reales brasileños (por el 50% de los activos).

## Seguimiento del plan estratégico

De acuerdo con los pilares del plan estratégicos presentados el día del inversor en 2022 estos son los resultados:

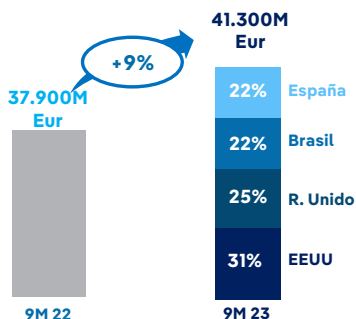
### Crecimiento en el negocio de redes...

El **Negocio de Redes** ha incrementado el valor regulatorio de los activos (RAB) del 9% hasta los 41.200 M Eur., crecimiento orgánico en países con alta calificación y seguridad jurídica.

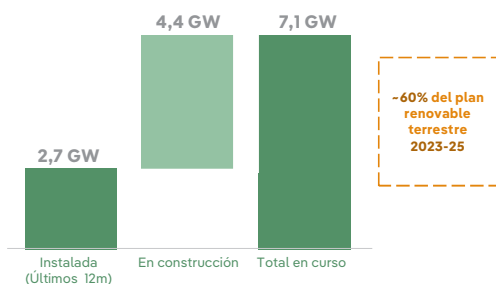
Así, el 90% de los marcos regulatorios ("rate cases") sobre distribución en EE.UU. están cerrados y en Brasil existe una propuesta positiva de renovación por 30 años, asegurando el crecimiento futuro.

Por otra parte, existe un crecimiento adicional en transmisión por un importe de 5.000 millones de euros, en Estados Unidos por el compromiso climático y en Reino Unido en la línea de Eastern Link (que permitirá el reconocimiento de ingresos ya durante la construcción).

#### Base de activos por Geografía (interanual)



#### CAPACIDAD RENOVABLE TERRESTRE POR FASE



### Inversión selectiva en renovables...

Con el fin de equilibrar nuestra posición de generación / suministro la capacidad instalada en el **Negocio Renovable** de Iberdrola crece un 3,6% alcanzando los 62 GW.

Por tecnologías, se han instalado ya 2,7 gigavatios de **energía eólica terrestre** en los últimos 12 meses y una cartera de 4,4 GW en construcción.

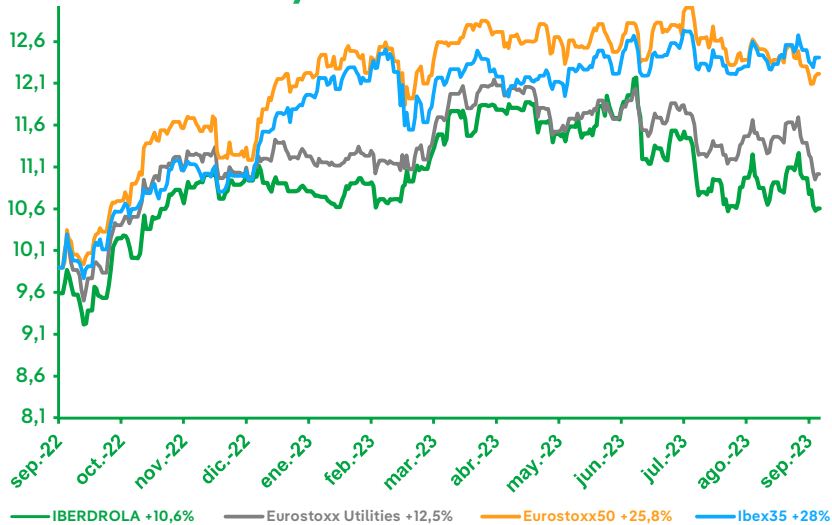
Respecto al crecimiento de la **energía eólica marina** está asegurada por el avance significativo en proyectos internacionales: St. Brieuc, Baltic Eagle, Vineyard Wind, East Anglia 3 y Windanker, donde la cadena de suministro está asegurada, la ener-

gía vendida y solo se construye en países de alta calificación.

Dado que el **almacenamiento** es clave para modular la oferta y la demanda en ciclos cortos y largos así como para proporcionar almacenamiento estacional y servicios auxiliares, Iberdrola cuenta con más de 100 millones de kWh de capacidad de almacenamiento de bombeo y una previsión de expansión significativa en los próximos años así como baterías en funcionamiento en España, Reino Unido y Australia

En cuanto al **Negocio de Clientes**, cerca del 90% de la energía prevista para 2023-25 ya está vendida, asegurando los ingresos a largo plazo a través de contratos privados.

# IBERDROLA y el mercado de valores



## La acción de Iberdrola

|   | 9M 2023       | 9M 2022       |
|---|---------------|---------------|
| Número de acciones en circulación                           | 6.350.278.000 | 6.362.094.000 |
| Cotización cierre del periodo                               | 10,595        | 9,582         |
| Cotización media periodo                                    | 11,211        | 10,198        |
| Volumen medio diario  | 12.052.470    | 14.415.775    |
| Volumen máximo (21-04-2023 / 22-04-2022)                    | 44.284.813    | 50.291.361    |
| Volumen mínimo (04-09-2023 / 17-05-2022)                    | 3.926.418     | 5.239.815     |
| Dividendos pagados (€)                                      | 0,5010        | 0,4490        |
| A cuenta bruto (31-01-2023/02-02-2022) <sup>(1)</sup>       | 0,1800        | 0,1700        |
| Complementario bruto (28-07-2023/29-07-2022) <sup>(1)</sup> | 0,3160        | 0,2740        |
| Involucración (03-05-2023/20-06-2022)                       | 0,0050        | 0,0050        |
| Rentabilidad por dividendo <sup>(2)</sup>                   | 4,72%         | 4,68%         |

(1) Precio de compra de derechos garantizado por Iberdrola.

(2) Dividendos pagados en los últimos 12 meses /cotización cierre del periodo.

## Datos Bursátiles

|  |       | 9M 2023 | 9M 2022 |
|--|-------|---------|---------|
| Capitalización Bursátil  | MM€   | 67,281  | 60,961  |
| Beneficio por acción (6.350.278.000 acc. a 30/09/2023 y 6.362.094.000 acc. a 30/09/2022) | €     | 0,541   | 0,464   |
| Flujo de caja operativo neto por acción  | €     | 1,27    | 1,28    |
| P.E.R.   | Veces | 16,41   | 13,89   |

# Aviso Legal

## EXONERACIÓN DE RESPONSABILIDAD

Este documento ha sido elaborado por Iberdrola, S.A. únicamente para su uso durante la presentación de resultados correspondientes al periodo de nueve meses finalizado el 30 de septiembre de 2023. En consecuencia, no podrá ser divulgado ni hecho público ni utilizado por ninguna otra persona física o jurídica con una finalidad distinta a la arriba expresada sin el consentimiento expreso y por escrito de Iberdrola, S.A.

Iberdrola, S.A. no asume ninguna responsabilidad por el contenido del documento si este es utilizado con una finalidad distinta a la expresada anteriormente.

La información y cualesquiera de las opiniones y afirmaciones contenidas en este documento no han sido verificadas por terceros independientes y, por lo tanto, ni implica ni explícitamente se otorga garantía alguna sobre la imparcialidad, precisión, plenitud o corrección de la información o de las opiniones y afirmaciones que en él se expresan.

Ni Iberdrola, S.A., ni sus filiales u otras compañías del grupo Iberdrola o sociedades participadas por Iberdrola, S.A. asumen responsabilidad de ningún tipo, con independencia de que concurra o no negligencia o cualquier otra circunstancia, respecto de los daños o pérdidas que puedan derivarse de cualquier uso de este documento o de sus contenidos.

Ni este documento ni ninguna parte del mismo constituyen un documento de naturaleza contractual, ni podrán ser utilizados para integrar o interpretar ningún contrato o cualquier otro tipo de compromiso.

La información contenida en este documento sobre el precio al cual han sido comprados o vendidos los valores emitidos por Iberdrola, S.A., o sobre el rendimiento de dichos valores, no puede tomarse como base para interpretar el comportamiento futuro de los valores emitidos por Iberdrola, S.A.

## INFORMACIÓN IMPORTANTE

Este documento no constituye una oferta o invitación para adquirir o suscribir acciones, de acuerdo con lo previsto en (i) la Ley 6/2023, de 17 de marzo, de los Mercados de Valores y de los Servicios de Inversión; (ii) el Reglamento (UE) 2017/1129 del Parlamento Europeo y del Consejo, de 14 de junio de 2017, sobre el folleto que debe publicarse en caso de oferta pública o admisión a cotización de valores en un mercado regulado y por el que se deroga la Directiva 2003/71/CE; (iii) el Real Decreto 1301/2005, de 11 de marzo; (iv) el Real Decreto 1301/2005, de 4 de noviembre; y (v) su normativa de desarrollo.

Además, este documento no constituye una oferta de compra, de venta o de canje ni una solicitud de una oferta de compra, de venta o de canje de títulos valores, ni una solicitud de voto alguno o aprobación en ninguna otra jurisdicción.

Las acciones de Iberdrola, S.A. no pueden ser ofrecidas o vendidas en los Estados Unidos de América, salvo si dicha oferta o venta se efectúa a través de una declaración de notificación efectiva de las previstas en la Securities Act de 1933 o al amparo de una exención válida del deber de notificación. Las acciones de Iberdrola, S.A. no pueden ser ofrecidas o vendidas en Brasil, salvo si se registra a Iberdrola, S.A. como un emisor extranjero de valores negociables y se registra una oferta pública de valores que representen sus acciones (*depository receipts*), de acuerdo con lo dispuesto en la Ley del Mercado de Valores de 1976 (Ley Federal número 6.385 de 7 de diciembre de 1976, en su redacción actual), o al amparo de una exención de registro de la oferta.

Este documento y la información contenida en el mismo han sido preparados por Iberdrola, S.A. en relación, exclusivamente, con los resultados financieros consolidados de Iberdrola, S.A. y han sido preparados y se presentan de acuerdo con las Normas Internacionales de Información Financiera (International Financial Reporting Standards, IFRS o "NIIF").

Este documento no contiene, y la información incluida en el mismo no constituye, un anuncio, una declaración o una publicación relativa a los beneficios de Avangrid, Inc. ("Avangrid") o a sus resultados financieros. Ni Avangrid ni sus filiales asumen responsabilidad de ningún tipo por la información contenida en este documento, que no ha sido preparada ni presentada de acuerdo con los principios de contabilidad generalmente aceptados en los Estados Unidos de América (United States Generally Accepted Accounting Principles, "U.S. GAAP"), que difieren de las NIIF en numerosos aspectos significativos. Los resultados financieros bajo las NIIF no son indicativos de los resultados financieros de acuerdo con los U.S. GAAP y no deberían ser considerados como una alternativa o como la base para prever o estimar los resultados financieros de Avangrid. Para obtener información sobre los resultados financieros de Avangrid correspondientes al periodo de nueve meses finalizado el 30 de septiembre de 2023, por favor, consulte la nota de prensa emitida por Avangrid el 25 de octubre de 2023, que está disponible en el apartado de relaciones con inversores de su página web corporativa ([www.avangrid.com](http://www.avangrid.com)) y en la página web de la Comisión Nacional del Mercado de Valores norteamericana (Securities and Exchange Commission, "SEC") ([www.sec.gov](http://www.sec.gov)).

Asimismo, este documento no contiene, y la información incluida en el mismo no constituye, un anuncio, una declaración o una publicación relativa a los beneficios de Neoenergia S.A. ("Neoenergia") o a sus resultados financieros. Ni Neoenergia ni sus filiales asumen responsabilidad de ningún tipo por la información contenida en este documento. Para obtener información sobre los resultados financieros de Neoenergia correspondientes al periodo de nueve meses finalizado el 30 de septiembre de 2023, por favor, consulte la nota de prensa emitida por Neoenergia el 24 de octubre de 2023, que está disponible en el apartado de relaciones con inversores de su página web corporativa ([ri.neoenergia.com](http://ri.neoenergia.com)) y en la página web de la Comisión Nacional del Mercado de Valores brasileña (*Comissão de Valores Mobiliários, "CVM"*) ([www.cvm.gov.br](http://www.cvm.gov.br)).

## AFIRMACIONES O DECLARACIONES CON PROYECCIONES DE FUTURO

Esta comunicación contiene información y afirmaciones o declaraciones con proyecciones de futuro sobre Iberdrola, S.A. Tales declaraciones incluyen proyecciones y estimaciones financieras con sus presunciones subyacentes, declaraciones relativas a planes, objetivos, y expectativas en relación con operaciones futuras, inversiones, sinergias, productos y servicios, y declaraciones sobre resultados futuros. Las declaraciones con proyecciones de futuro no constituyen hechos históricos y se identifican generalmente por el uso de términos como "espera", "anticipa", "cree", "pretende", "estima" y expresiones similares.

En este sentido, si bien Iberdrola, S.A. considera que las expectativas recogidas en tales afirmaciones son razonables, se advierte a los inversores y titulares de las acciones de Iberdrola, S.A. de que la información y las afirmaciones con proyecciones de futuro están sometidas a riesgos e incertidumbres, muchos de los cuales son difíciles de prever y están, de manera general, fuera del control de Iberdrola, S.A., riesgos que podrían provocar que los resultados y desarrollos reales difieran significativamente de aquellos expresados, implícitos o proyectados en la información y afirmaciones con proyecciones de futuro. Entre tales riesgos e incertidumbres están aquellos identificados en los documentos enviados por Iberdrola, S.A. a la Comisión Nacional del Mercado de Valores y que son accesibles al público.

Las afirmaciones o declaraciones con proyecciones de futuro se refieren exclusivamente a la fecha en la que se manifestaron, no constituyen garantía alguna de resultados futuros y no han sido revisadas por los auditores de Iberdrola, S.A. Se recomienda no tomar decisiones sobre la base de afirmaciones o declaraciones con proyecciones de futuro. La totalidad de las declaraciones o afirmaciones de futuro reflejadas a continuación emitidas por Iberdrola, S.A. o cualquiera de sus consejeros, directivos, empleados o representantes quedan sujetas, expresamente, a las advertencias realizadas. Las afirmaciones o declaraciones con proyecciones de futuro incluidas en este documento están basadas en la información disponible a la fecha de esta comunicación. Salvo en la medida en que lo requiera la ley aplicable, Iberdrola, S.A. no asume obligación alguna -aun cuando se publiquen nuevos datos o se produzcan nuevos hechos- de actualizar públicamente sus afirmaciones o revisar la información con proyecciones de futuro.

Iberdrola, S.A. se compromete a hacer sus mejores esfuerzos para cumplir su ambición de alcanzar la neutralidad en carbono para sus Alcances 1 y 2 en el año 2030. Para ello, alineará su estrategia, inversiones, operaciones y posicionamiento público con la misma. Adicionalmente, Iberdrola, S.A. también asume el compromiso de afrontar la transición energética asegurando la creación de valor para sus accionistas, empleados, clientes, proveedores y comunidades donde opera. Por tanto, Iberdrola, S.A. se reserva la capacidad de adaptar su planificación para afrontar con éxito el desempeño en importantes aspectos materiales como son el valor de Iberdrola, S.A., la calidad de suministro o las condiciones socio-laborales y de transición justa. Los compromisos a los que se ha hecho referencia anteriormente tienen carácter aspiracional.

## MEDIDAS ALTERNATIVAS DEL RENDIMIENTO

Adicionalmente a la información financiera preparada de acuerdo con las NIIF, esta presentación incluye ciertas Medidas Alternativas del Rendimiento ("MARs"), a los efectos de lo dispuesto en el Reglamento Delegado (UE) 2019/979 de la Comisión, de 14 de marzo de 2019, y según se definen en las Directrices sobre las Medidas Alternativas del Rendimiento publicadas por la European Securities and Markets Authority el 5 de octubre de 2015 (ESMA/2015/1416). Las MARs son medidas del rendimiento financiero elaboradas a partir de la información financiera de Iberdrola, S.A. y las sociedades de su grupo pero que no están definidas o detalladas en el marco de la información financiera aplicable. Estas MARs se utilizan con el objetivo de que contribuyan a una mejor comprensión del desempeño financiero de Iberdrola, S.A. pero deben considerarse únicamente como una información adicional y, en ningún caso, sustituyen a la información financiera elaborada de acuerdo con las NIIF. Asimismo, la forma en la que Iberdrola, S.A. define y calcula estas MARs puede diferir de la de otras entidades que empleen medidas similares y, por tanto, podrían no ser comparables entre ellas. Finalmente, hay que tener en cuenta que algunas de las MARs empleadas en esta presentación no han sido auditadas. Para mayor información sobre estas cuestiones, incluyendo su definición o la reconciliación entre los correspondientes indicadores de gestión y la información financiera consolidada elaborada de acuerdo con las NIIF, véase la información incluida al respecto en esta presentación y la información disponible en la página web corporativa ([www.iberdrola.com](http://www.iberdrola.com)) y, en particular, en <https://www.iberdrola.com/documents/20125/3552388/medidas-alternativas-rendimiento-23PM.pdf>



Toda la información de Iberdrola disponible en [www.iberdrola.com](http://www.iberdrola.com)  
Acceda a los boletines trimestrales de accionistas e información trimestral del grupo Iberdrola capturando el código QR desde su smartphone o tableta.

900 100 019

[accionistas@iberdrola.com](mailto:accionistas@iberdrola.com)

[www.iberdrola.com](http://www.iberdrola.com)