


Claves del periodo

Nueve meses 2023



Iberdrola

Presentación de resultados
Nueve meses / 26 de octubre, 2023

Evento Sostenible

Beneficio neto

3.637 M EUR +17%

+22% excluyendo impacto excepcional sin efecto en caja

EBITDA

10.783 M EUR +13%


Mayores volúmenes
Menores compras de energía
Mayores factores de carga
Eficiencia operativa

Avanzando en el plan de inversión



10.842 M EUR


en los últimos 12 meses



Base de activos de redes +9%

hasta alcanzar

41.300 M EUR



Renovables

3.100 MW

instalados (12 meses), alcanzando

41.300 MW



Cadenas de suministro aseguradas

Fortaleza financiera



El FFO¹ alcanza

11.103 M EUR



85% de deuda

a tipo fijo excluyendo Brasil



FFO / Deuda neta ajustada

23,2%



Liquidez de

20.200 M EUR


Dividendo

dividendo a cuenta de 0,20 EUR/acción (+11%)

Mejora continua de los resultados: nueva subida en la previsión de 2023 a **crecimiento de doble dígito**

(excluyendo las plusvalías por rotación de activos)

Motivado por



Continua inversión en redes

Nuevos marcos regulatorios e incremento de tarifas en EE.UU. y Brasil



Aumento de la producción

Nueva capacidad

Mayor factor de carga renovable

Menor coste energía



Mejora en el negocio comercial



Optimización de la situación financiera

Mejorando el Flujo de caja Operativo

Entrada de caja debido a rotación de activos

Reafirmando los objetivos financieros para 2023-25

Pilares clave del CMD '22



Crecimiento en redes

Ejecución

La base de activos crece un 9% hasta los 41.300 M Eur

96% de los marcos regulatorios a 2025 cerrados



Inversión selectiva en renovables

La capacidad instalada alcanza los 41.300 MW

En construcción el 100% del objetivo a 2025 de capacidad eólica marina y el 60% de la terrestre

Optimizando el equilibrio oferta/demanda



Países de alto rating

80% del EBITDA procedente de países con Calificación Crediticia A



Fortaleza financiera

FFO/Deuda Neta Aj.: 23,2%

Las entradas de caja esperadas por rotación de activos cubren los vencimientos de 2024

Fortaleciendo el crecimiento y la rentabilidad y minimizando riesgos en nuestra base de activos