


Destaques do período

Nove meses de 2023



Iberdrola

Apresentação de resultados
Nove meses / 26 de outubro de 2023

Evento Sustentável AENOR Compromissos ODS

Lucro líquido de

3,637 bilhões de euros +17%

+22% excluindo o impacto não recorrente sem efeito no caixa

EBITDA


10,783 bilhões de euros +13%

Maiores volumes
Redução das compras de energia
Maiores fatores de carga
Eficiência operacional

Avanço no plano de investimento




10,842 bilhões de euros
nos últimos 12 meses



Base de ativos de rede +9%
até alcançar

41,3 bilhões de euros



Renováveis

3.100 MW

instalados (12 meses), chegando a

41.300 MW



Cadeias de suprimentos asseguradas

Força financeira



O FFO¹ atinge

11,103 bilhões de euros



85% da dívida

com taxa fixa excluindo o Brasil



FFO / Dívida líquida ajustada

23,2%



Liquidez de

20,2 bilhões de euros

Dividendo

dividendo intermediário de 0,20 euros/ação (+11%)

Melhoria contínua dos resultados: novo aumento na previsão de 2023 com **crescimento de dois dígitos**

(excluindo ganhos de capital com a rotação de ativos)

Motivado por...



Investimento contínuo em redes

Novos marcos regulatórios e aumento de tarifas nos EUA e no Brasil



Aumento da produção

Nova capacidade

Maiores fatores de carga renovável

Menores custos de energia



Melhoria dos negócios comerciais



Otimização da situação financeira

Melhoria do fluxo de caixa operacional

Entrada de caixa devido à rotação de ativos

Reafirmação das metas financeiras para 2023-25 e aumento dos dividendos

Principais pilares do CMD '22



Crescimento em redes



Investimento seletivo em renováveis



Países com alto rating



Força financeira

Execução

Base de ativos cresce 9%, atingindo 41,3 bilhões de euros

96% dos marcos regulatórios para 2025 definidos

A capacidade instalada chega a 41.300 MW

Em construção 100% do objetivo para 2025 de capacidade eólica offshore e 60% da capacidade eólica onshore

Otimização do equilíbrio entre oferta e demanda

80% do EBITDA procedente de países com classificação de crédito A

FFO/Dívida Líquida Aj.: 23,2%

Os fluxos de caixa esperados por rotação de ativos cobrem os vencimentos de 2024

Fortalecimento do crescimento e da rentabilidade e minimização dos riscos em nossa base de ativos