

Consejos para prevenir la llegada de especies exóticas invasoras

¿Qué puedo hacer yo?



En casa y en el jardín

No remuevas el suelo innecesariamente


Alterar el terreno favorece la proliferación de especies invasoras que colonizan espacios degradados.

Gestiona bien restos vegetales


No abandones podas o restos de jardín en la naturaleza, ya que pueden propagar especies invasoras.

Infórmate antes de plantar o alojar especies

Elige especies autóctonas y evita introducir plantas o animales exóticos que puedan expandirse sin control.



Con mascotas



No abandones animales

Liberar mascotas en el medio natural puede convertirlas en especies invasoras que dañan los ecosistemas.

No liberes mascotas exóticas

Si no puedes hacerte cargo, acude a centros especializados en lugar de soltarlas en ríos, parques o montes.


En actividades acuáticas y pesca

No arrojes peces ni especies al agua


Introducir organismos en ríos o lagos altera el equilibrio natural y desplaza a las especies autóctonas.

Limpia y seca el equipo

Desinfecta botas, redes o embarcaciones para evitar transportar larvas o semillas entre ecosistemas.



En viajes y turismo



Cuidado con los mosquitos y vectores

Utiliza protección y evita acumular agua, ya que algunas especies invasoras se expanden a través de pequeños focos.

Evita transportar especies sin control

No lleses plantas, semillas o animales de un lugar a otro, ya que pueden convertirse en invasores.

Consumo responsable y hábitos

Apuesta por productos locales

Consumir especies autóctonas reduce la introducción accidental de organismos de otros ecosistemas.

Actúa si detectas una especie invasora

Informa a las autoridades ambientales para facilitar una respuesta rápida y evitar su expansión.

No adquieras especies foráneas

Evita comprar animales o plantas exóticas sin garantías, ya que su comercio favorece futuras invasiones.

