

Las claves del kayak polo

El kayak polo es uno de los deportes acuáticos más estratégicos y competitivos. Se trata de una actividad muy completa que combina el juego de pelota con remo. ¡Descúbrelo!



Dos equipos, compuesto cada uno por cinco jugadores se disputan el balón con la mano o ayudándose de la pala. El fin último del juego es introducir el balón en la portería contraria. Si vuelca el kayak, el jugador debe salir del campo.

1

Tiempo

El partido consta de dos tiempos de 10 minutos.

2

Faltas

Golpear o empujar al contrario con la mano o con la pala, apoyarse en otro jugador para impulsarse y tocar la pelota con la pala cuando un rival intenta cogerla con la mano.

3

Equipamiento

Además del kayak y el palo de remo, el jugador o jugadora debe llevar un sistema de seguridad básico: un casco enrejado y un chaleco salvavidas numerado. El cubre cockpit de neopreno se usa para que no entre agua en el kayak.

4

Pala

La pala no puede sobrepasar los 2,10 m de longitud y sus cantos deben ser redondeados. Las de mayor longitud las poseen los arqueros para interceptar el balón junto al arco.

5

Kayak

Mide en torno a 3 m de largo, pesa alrededor de 10 kg y suele estar compuesto de fibra de vidrio, de carbono y/o kevlar. Sus puntas son redondeadas y tienen protecciones de goma para evitar daños al chocar con otras embarcaciones.

6


Pelota

Es similar a la del waterpolo y existen dos tamaños diferentes, dependiendo de si es para el juego de hombres o mujeres. Se puede manejar con la mano o con la pala, pero no se puede llevar apoyada dentro de la canoa, por ejemplo, si no con pases.

1



2



3

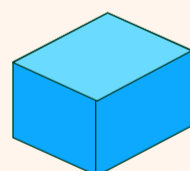
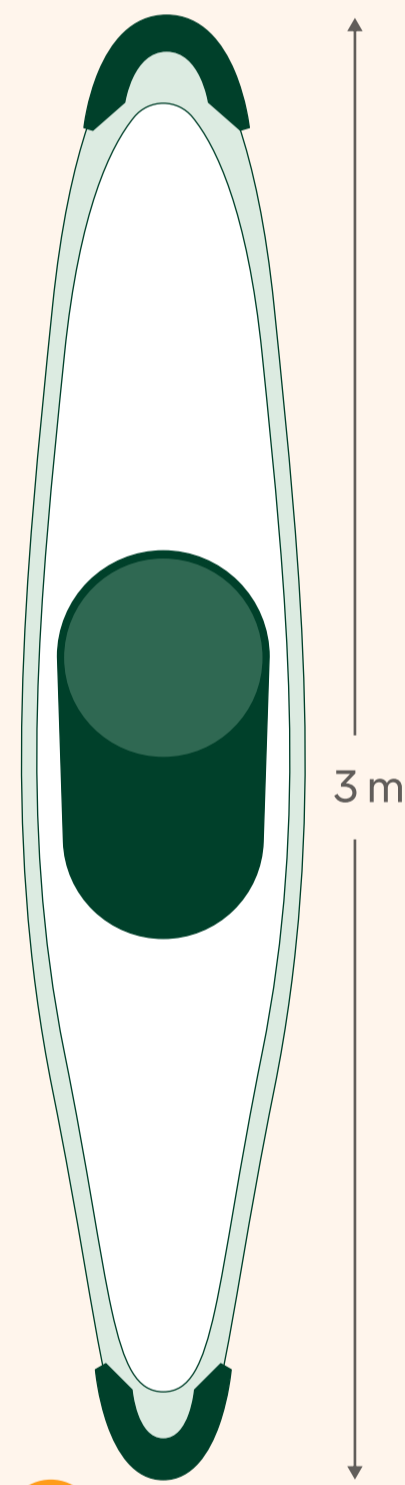


4

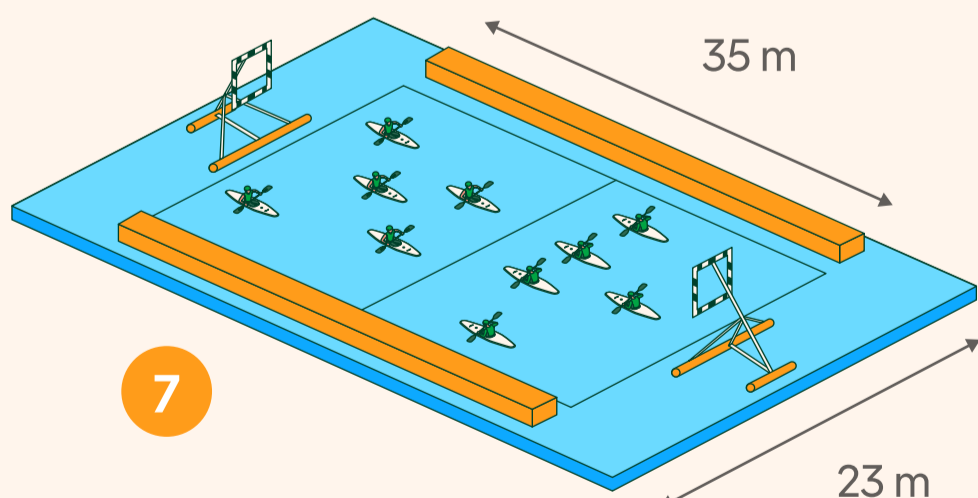


6

5



90 cm



35 m

23 m

7

Área de juego

Espacio rectangular con una longitud máxima de 35 m y una anchura máxima de 23 m. El entorno debe ser de aguas tranquilas y una profundidad mínima de 90 cm.