



 Iberdrola

Boletín de Accionistas Primer semestre

Evento Sostenible   Comprometidos 

El beneficio neto de Iberdrola alcanza los 4.134 millones de euros y eleva la remuneración total al accionista más del 11% hasta los 0,558€ brutos por acción

El presidente destaca



Ignacio Galán

Presidente de Iberdrola

“La producción récord de energías renovables, la buena marcha de nuestro negocio de redes y las inversiones históricas en los primeros 6 meses nos han llevado a obtener unos resultados muy sólidos en la primera mitad de 2024. La evolución registrada hasta junio, unida al mantenimiento de estas tendencias en la segunda parte del año y las nuevas inversiones, tanto en redes como en renovables, nos permiten aumentar nuestra previsión de beneficios para el año”

Remuneración al accionista 2024

Con un incremento del 11,4% respecto al 2023

El pasado mes de mayo se celebró la Junta General de Accionistas, cuyos resultados fueron muy favorables alcanzando un 98% de media de votos favorables y un quórum del 75%.





Dentro de los acuerdos adoptados en la Junta General 2023, y respecto a la remuneración al accionista, se aprobaron las dos propuestas del Consejo:

- Con un 99,69% de votos a favor, el punto 10 del orden del día, correspondiente al “**dividendo por Participación**”, por el que los accionistas con derecho a participar en la Junta recibieron 0,005 euros brutos, ya que la Junta General aprobó este incentivo propuesto por el Consejo de Administración y se alcanzó el quórum de constitución del 75,5% del capital social superando el 70% al que estaba condicionado.
- Con un 99,58% de votos a favor, el punto 11, relativo a la **remuneración a los accionistas** con cargo al ejercicio 2023 y abono en el ejercicio 2024, fijándose un dividendo complementario mínimo de 0,348 euros brutos por acción.

Finalmente, el **Dividendo Complementario**, que se abonará en julio, ha quedado fijado en 0,351 euros brutos por acción. A este importe se debe sumar los 0,202 euros brutos por acción distribuidos en enero en concepto de Dividendo a Cuenta y los 0,005 euros brutos por acción correspondientes al “dividendo de involucración”.

Por tanto, la **remuneración total** para el accionista con cargo a los resultados 2023 (abonado en 2024) será de **0,558 euros brutos por acción (+11,4%** vs. el abonado en 2023).

Respecto a las condiciones de esta nueva edición de “**Iberdrola Retribución Flexible**”, hay que indicar que el número de derechos de asignación gratuita necesarios para recibir una acción nueva se fijó en 34. Este programa termina el 31 de julio, fecha en la que está previsto comiencen a cotizar las nuevas acciones.

	Pago	EUR / Acción
 Dividendo a Cuenta	Pagado	0,202
 Dividendo por Participación	Pagado	0,005
 Dividendo Complementario	Pagadero el 28 de julio de 2024	0,351
 REMUNERACIÓN TOTAL AL ACCIONISTA		0,558

Claves del periodo

El EBITDA crece un 27% alcanzando los 9.613 M Eur.

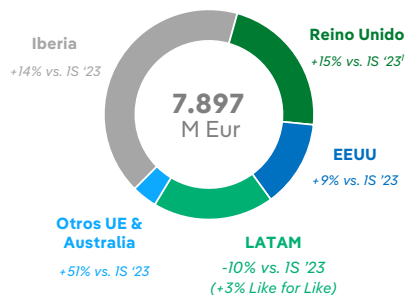
El EBITDA alcanza los 9.613 millones de euros. Si excluimos la plusvalía de México y la recuperación del déficit de tarifa del Reino Unido, el EBITDA crece un 9% hasta los 7.897 millones de euros, impulsado por una generación renovable récord efecto de la mayor eólica marina y la excepcional contribución de la península Ibérica, así como por las mayores tarifas en EE.UU. y Reino Unido.

Por negocios, el EBITDA del negocio de **Redes** aumenta un 5%, alcanzando los 3.269 millones de euros. Este crecimiento se debe, principalmente, a la expansión de la base de activos regulados, aumentando en un 7% en comparación con 2023. Adicionalmente, los ajustes tarifarios en Estados Unidos, Reino Unido y Brasil han contribuido positivamente a dicho resultado.

El EBITDA del negocio de **Producción de Electricidad y Clientes** alcanza los 6.323 millones de euros, de los cuales 1.717 millones de euros se corresponden a la plusvalía de la transacción de México. Excluyendo la plusvalía

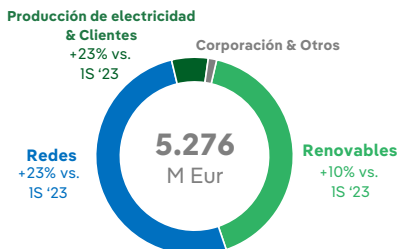
de México, el EBITDA alcanza los 4.605 millones de euros debido principalmente a la mejora de la producción de energía renovable por la nueva capacidad instalada, la mejora de las reservas hidráulicas y el buen comportamiento del almacenamiento, además del incremento de los PPAs a largo plazo con clientes industriales.

EBITDA por geografías
(exc. transacción de México)



Inversiones récord con enfoque en Redes y Renovables

1S '24 INVERSIONES por negocios (M Eur)



**Las redes representan el 51%,
Renovables 41%**

Durante el primer semestre de 2024, las inversiones brutas ascendieron a 5.276 millones de euros, aumentando en un 16% respecto al mismo periodo del año anterior. Estas inversiones se concentraron principalmente en Redes y Renovables, suponiendo el 92% del total, en línea con la estrategia del Grupo.

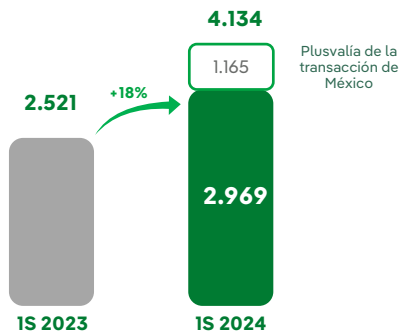
En el negocio de **Redes**, las inversiones aumentaron un 23%, alcanzando los 2.708 millones de euros, impulsadas principalmente por nuevos casos tarifarios en distribución y mayores inversiones en transmisión, lo que llevó a una base de activos de 43.100 millones de euros (+7% vs. 2023). La mayoría de las inversiones se realizaron en Estados Unidos y Brasil, por importes de 1.086,5 millones de euros y 753,4 millones de euros, respectivamente.

Las inversiones en tecnologías **Renovables** alcanzaron los 2.166,8 millones de euros (+10%), de los cuales el 41% ha sido en energía eólica marina añadiéndose 3.100 MW de nueva capacidad en los últimos 12 meses.

El beneficio neto alcanza los 4.134M Eur.

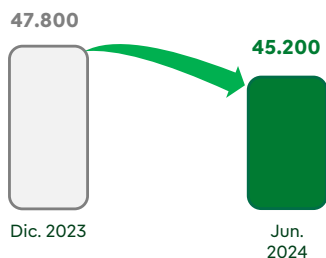
El Beneficio Neto alcanza los 4.134 millones de euros (incluyendo la plusvalía de la transacción de México) frente a los 2.521 millones de euros al cierre del primer semestre de 2023.

Si excluimos el efecto no recurrente de la plusvalía de la transacción de México, el beneficio neto alcanza los 2.969 millones de euros, un 18% superior al beneficio neto reportado en el mismo período del año anterior.



Fortalecimiento del flujo de caja y solidez financiera

Deuda Neta Ajustada



La generación de caja mejora significativamente, con una entrada de 5.437 millones de euros en el primer trimestre de 2024, procedentes de la transacción en México.

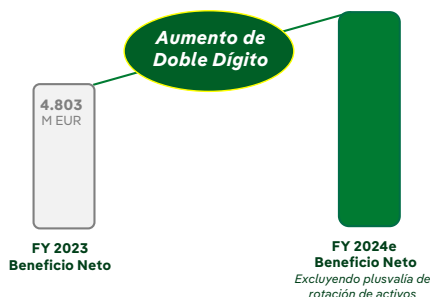
El Flujo de Caja Operativo (FFO) aumenta en un 8% excluyendo la transacción de México y el impacto del déficit de tarifa en el Reino Unido, alcanzando los 5.925 millones de euros, frente a los 5.473 millones de euros del semestre del año anterior.

La deuda financiera neta ajustada a junio de 2024 alcanza los 45.153 millones de euros disminuyendo en 2.647 millones desde los 47.800 millones de euros a cierre de 2023.

El apalancamiento neto ajustado disminuye hasta 41,4% respecto al 43,0% registrado a junio 2023.

Con un crecimiento de Doble Dígito en 2024

Tras alcanzar un beneficio neto de 4.803 millones de euros en el año 2023, Iberdrola estima un notable crecimiento de doble dígito en el 2024, excluyendo las ganancias de capital derivadas de la rotación de activos. Este aumento refleja nuestro compromiso continuo con la eficiencia operativa, la innovación y la creación de valor sostenible.



Cumpliendo con el plan estratégico 2024-2026



Inversión Selectiva en Renovables

La eólica marina, clave en nuestro crecimiento futuro

La construcción de los proyectos de energía eólica marina avanza según lo previsto, con nuevas oportunidades de crecimiento en los principales países. Se espera alcanzar 1.800 millones de euros de EBITDA en 2026, con una posición única para mayor crecimiento a partir de 2027. Actualmente, la compañía participa en subastas para 3,6 GW y ha asegurado la cadena

de suministro con precios atractivos y contratos a largo plazo. Además, cuenta con 10 GW de derechos sobre el lecho marino, proporcionando oportunidades adicionales de crecimiento.

Cabe destacar que la producción hidroeléctrica ha aumentado un 49% en España y Portugal, manteniendo las reservas estables en, aproximadamente, el 80% gracias principalmente a las centrales de bombeo.

Por otra parte, se ha incrementado la cartera global de Power Purchase Agreements (PPA), con la adición de 3 nuevos TWh en el último año en mercados clave como Reino Unido, EE.UU., México, España e Italia.



Crecimiento Basado en Redes Eléctricas

Oportunidades de inversión global

Iberdrola está bien posicionado para beneficiarse del próximo auge de las inversiones en la Red. En este sentido, el 60% de nuestro plan de inversiones, equivalente a 21.500 millones de euros.

De esta manera, la compañía está asegurando oportunidades a medio plazo mediante nuevas inversiones en transmisión y distribución en Reino Unido y en Estados Unidos. En Brasil, se están renovando las

concesiones de distribución.

Por su parte, en España se ha iniciado una consulta pública para ajustar los límites y aumentar las inversiones, alineándose con los objetivos nacionales.



Nuevas Oportunidades de Almacenamiento

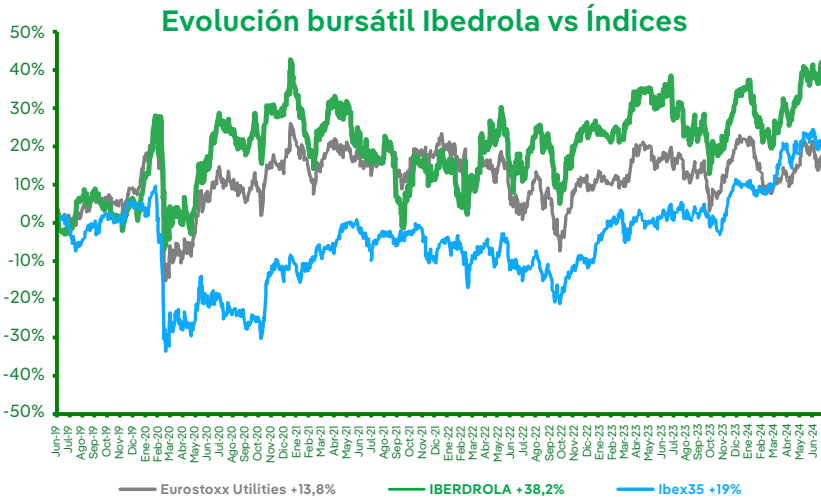
Reforzando el liderazgo en almacenamiento

La inversión en almacenamiento es uno de los pilares fundamentales para acelerar la electrificación de nuestros sistemas energéticos.

En este sentido, cabe destacar la adjudicación de 45 millones de euros para proyecto Alcántara II, que habilitará 16 gWh más de almacenamiento, proporcionando estabilidad en los precios.

Actualmente, contamos con más de 100 gWh de capacidad de almacenamiento operativa, 20 gWh en fase de construcción y 150 gWh en proyectos futuros.

IBERDROLA y el mercado de valores



La acción de Iberdrola

	1S 2024	1S 2023
Número de acciones en circulación	6.423.299.000	6.446.364.000
Cotización cierre del periodo	12,115	11,950
Cotización media periodo	11,484	11,259
Volumen medio diario	12.041.559	12.574.169
Volumen máximo (31-05-2024 / 21-04-2023)	51.401.917	44.284.813
Volumen mínimo (27-05-2024 / 08-05-2023)	4.429.664	4.459.476
Dividendos pagados (€)	0,207	0,185
A cuenta bruto (31-01-2024 / 31-01-2023) ⁽¹⁾	0,202	0,180
Involucración (21-05-2024/03-05-2023)	0,005	0,005
Rentabilidad por dividendo ⁽²⁾	4,31%	3,84%

(1) Precio de compra de derechos garantizado por Iberdrola.

(2) Dividendos pagados en los últimos 12 meses + dividendo de involucración /cotización cierre del periodo.

Datos Bursátiles

		1S 2024	1S 2023
Capitalización Bursátil	MM€	77.818	77.034
Beneficio por acción (6.423.299.000 acc. a 30/06/2024 y 6.446.364.000 acc. a 30/06/2023)	€	0,627	0,375
Flujo de caja operativo neto por acción	€	0,92	0,89
P.E.R.	Veces	12,49	16,65

Aviso Legal

EXONERACIÓN DE RESPONSABILIDAD

Este documento ha sido elaborado por Iberdrola, S.A. únicamente para su uso durante la presentación de resultados correspondientes al primer semestre del ejercicio 2024. En consecuencia, no podrá ser divulgado ni hecho público ni utilizado por ninguna otra persona física o jurídica con una finalidad distinta a la arriba expresada sin el consentimiento expreso y por escrito de Iberdrola, S.A.

Iberdrola, S.A. no asume ninguna responsabilidad por el contenido del documento si este es utilizado con una finalidad distinta a la expresada anteriormente.

La información y cualesquiera de las opiniones y afirmaciones contenidas en este documento no han sido verificadas por terceros independientes y, por lo tanto, ni implícita ni explícitamente se otorga garantía alguna sobre la imparcialidad, precisión, plenitud o corrección de la información o de las opiniones y afirmaciones que en él se expresan.

Ni Iberdrola, S.A., ni sus filiales u otras compañías del grupo Iberdrola o sociedades participadas por Iberdrola, S.A. asumen responsabilidad de ningún tipo, con independencia de que concurra o no negligencia o cualquier otra circunstancia, respecto de los daños o pérdidas que puedan derivarse de cualquier uso de este documento o de sus contenidos.

Ni este documento ni ninguna parte del mismo constituyen un documento de naturaleza contractual, ni podrán ser utilizados para integrar o interpretar ningún contrato o cualquier otro tipo de compromiso.

La información contenida en este documento sobre el precio al cual han sido comprados o vendidos los valores emitidos por Iberdrola, S.A., o sobre el rendimiento de dichos valores, no puede tomarse como base para interpretar el comportamiento futuro de los valores emitidos por Iberdrola, S.A.

INFORMACIÓN IMPORTANTE

Este documento no constituye una oferta o invitación para adquirir o suscribir acciones, de acuerdo con lo previsto en el Reglamento (UE) 2017/1129 del Parlamento Europeo y del Consejo, de 14 de junio de 2017, sobre el folleto que debe publicarse en caso de oferta pública o admisión a cotización de valores en un mercado regulado y por el que se deroga la Directiva 2003/71/CE, y su normativa de desarrollo.

Además, este documento no constituye una oferta de compra, de venta o de canje ni una solicitud de una oferta de compra, de venta o de canje de títulos valores, ni una solicitud de voto alguno o aprobación en ninguna otra jurisdicción.

Las acciones de Iberdrola, S.A. no pueden ser ofrecidas o vendidas en los Estados Unidos de América, salvo si dicha oferta o venta se efectúa a través de una declaración de notificación efectiva de las previstas en la *Securities Act* de 1933 o al amparo de una exención válida del deber de notificación. Las acciones de Iberdrola, S.A. no pueden ser ofrecidas o vendidas en Brasil, salvo si se registra a Iberdrola, S.A. como un emisor extranjero de valores negociables y se registra una oferta pública de valores que representen sus acciones (*depository receipts*), de acuerdo con lo dispuesto en la Ley del Mercado de Valores de 1976 (Ley Federal número 6.385 de 7 de diciembre de 1976, en su redacción actual), o al amparo de una exención de registro de la oferta.

Este documento y la información contenida en el mismo han sido preparados por Iberdrola, S.A. en relación, exclusivamente, con los resultados financieros consolidados de Iberdrola, S.A. y han sido preparados y se presentan de acuerdo con las Normas Internacionales de Información Financiera adoptadas por la Unión Europea (*International Financial Reporting Standards*, IFRS o "NIIF").

Este documento no contiene, y la información incluida en el mismo no constituye, un anuncio, una declaración o una publicación relativa a los beneficios de Avangrid, Inc. ("Avangrid") o a sus resultados financieros. Ni Avangrid ni sus filiales asumen responsabilidad de ningún tipo por la información contenida en este documento, que no ha sido preparada ni presentada de acuerdo con los principios de contabilidad generalmente aceptados en los Estados Unidos de América (*United States Generally Accepted Accounting Principles*, "U.S. GAAP"), que difieren de las NIIF en numerosos aspectos significativos. Los resultados financieros bajo las NIIF no son indicativos de los resultados financieros de acuerdo con los U.S. GAAP y no deberían ser considerados como una alternativa o como la base para prever o estimar los resultados financieros de Avangrid. Para obtener información sobre los resultados financieros de Avangrid correspondientes al primer semestre del ejercicio 2024, por favor, consulte la nota de prensa emitida por Avangrid el 23 de julio de 2024, que está disponible en el apartado de relaciones con inversores de su página web corporativa (www.avangrid.com) y en la página web de la Comisión Nacional del Mercado de Valores estadounidense (Securities and Exchange Commission, "SEC") (www.sec.gov).

Asimismo, este documento no contiene, y la información incluida en el mismo no constituye, un anuncio, una declaración o una publicación relativa a los beneficios de Neoenergía S.A. ("Neoenergía") o a sus resultados financieros. Ni Neoenergía ni sus filiales asumen responsabilidad de ningún tipo por la información contenida en este documento. Para

obtener información sobre los resultados financieros de Neoenergía correspondientes al primer semestre del ejercicio 2024, por favor, consulte la nota de prensa emitida por Neoenergía el 23 de julio de 2024, que está disponible en el apartado de relaciones con inversores de su página web corporativa (<https://ri.neoenergia.com/>) y en la página web de la Comisión Nacional del Mercado de Valores brasileña (*Comissão de Valores Mobiliários*, "CVM") (www.cvm.gov.br).

AFIRMACIONES O DECLARACIONES CON PROYECCIONES DE FUTURO

Esta comunicación contiene información y afirmaciones o declaraciones con proyecciones de futuro sobre Iberdrola, S.A. Tales declaraciones incluyen proyecciones y estimaciones financieras con sus presunciones subyacentes, declaraciones relativas a planes, objetivos, y expectativas en relación con operaciones futuras, inversiones, sinergias, productos y servicios, y declaraciones sobre resultados futuros. Las declaraciones con proyecciones de futuro no constituyen hechos históricos y se identifican generalmente por el uso de términos como "espera," "anticipa," "cree," "pretende," "estima" y expresiones similares.

En este sentido, si bien Iberdrola, S.A. considera que las expectativas recogidas en tales afirmaciones son razonables, se advierte a los inversores y titulares de las acciones de Iberdrola, S.A. de que la información y las afirmaciones con proyecciones de futuro están sometidas a riesgos e incertidumbres, muchos de los cuales son difíciles de prever y están, con carácter general, fuera del control de Iberdrola, S.A., riesgos que podrían provocar que los resultados y desarrollos reales difieran significativamente de aquellos expresados, implícitos o proyectados en la información y afirmaciones con proyecciones de futuro. Entre tales riesgos e incertidumbres están aquellos identificados en los documentos enviados por Iberdrola, S.A. a la Comisión Nacional del Mercado de Valores y que son accesibles al público.

Las afirmaciones o declaraciones con proyecciones de futuro se refieren exclusivamente a la fecha en la que se manifestaron, no constituyen garantía alguna de resultados futuros y no han sido revisadas por los auditores de Iberdrola, S.A. Se recomienda no tomar decisiones sobre la base de afirmaciones o declaraciones con proyecciones de futuro. La totalidad de las declaraciones o afirmaciones de futuro reflejadas a continuación emitidas por Iberdrola, S.A. o cualquiera de sus consejeros, directivos, empleados o representantes quedan sujetas, expresamente, a las advertencias realizadas. Las afirmaciones o declaraciones con proyecciones de futuro incluidas en este documento están basadas en la información disponible a la fecha de esta comunicación. Salvo en la medida en que lo requiera la ley aplicable, Iberdrola, S.A. no asume obligación alguna -aun cuando se publiquen nuevos datos o se produzcan nuevos hechos- de actualizar públicamente sus afirmaciones o revisar la información con proyecciones de futuro.

Iberdrola, S.A. se compromete a hacer sus mejores esfuerzos para cumplir su ambición de alcanzar la neutralidad en carbono para sus Alcances 1 y 2 en el año 2030. Para ello, alineará su estrategia, inversiones, operaciones y posicionamiento público con la misma. Adicionalmente, Iberdrola, S.A. también asume el compromiso de afrontar la transición energética asegurando la creación de valor para sus accionistas, empleados, clientes, proveedores y comunidades donde opera. Por tanto, Iberdrola, S.A. se reserva la capacidad de adaptar su planificación para afrontar con éxito el desempeño en importantes aspectos materiales como son el valor de Iberdrola, S.A., la calidad de suministro o las condiciones socio-laborales y de transición justa. Los compromisos a los que se ha hecho referencia anteriormente tienen carácter aspiracional.

MEDIDAS ALTERNATIVAS DEL RENDIMIENTO

Adicionalmente a la información financiera preparada de acuerdo con las NIIF, esta presentación incluye ciertas Medidas Alternativas del Rendimiento ("MARs"), a los efectos de lo dispuesto en el Reglamento Delegado (UE) 2019/979 de la Comisión, de 14 de marzo de 2019, y según se definen en las *Directrices sobre las Medidas Alternativas del Rendimiento* publicadas por la *European Securities and Markets Authority* el 5 de octubre de 2015 (ESMA/2015/1415es). Las MARs son medidas del rendimiento financiero elaboradas a partir de la información financiera de Iberdrola, S.A. y las sociedades de su grupo pero que no están definidas o detalladas en el marco de la información financiera aplicable. Estas MARs se utilizan con el objetivo de que contribuyan a una mejor comprensión del desempeño financiero de Iberdrola, S.A., pero deben considerarse únicamente como una información adicional y, en ningún caso, sustituyen a la información financiera elaborada de acuerdo con las NIIF. Asimismo, la forma en la que Iberdrola, S.A. define y calcula estas MARs puede diferir de la de otras entidades que empleen medidas similares y, por tanto, podrían no ser comparables entre ellas. Finalmente, hay que tener en cuenta que algunas de las MARs empleadas en esta presentación no han sido auditadas. Para mayor información sobre estas cuestiones, incluyendo su definición o la reconciliación entre los correspondientes indicadores de gestión y la información financiera consolidada elaborada de acuerdo con las NIIF, véase la información incluida al respecto en esta presentación y la información disponible en la página web corporativa (www.iberdrola.com) y, en particular, en <https://www.iberdrola.com/documents/20125/4371226/medidas-alternativas-rendimiento-2415.pdf>.



Toda la información de Iberdrola disponible en www.iberdrola.com
Acceda a los boletines trimestrales de accionistas e información trimestral del grupo Iberdrola capturando el código QR desde su smartphone o tableta.

 900 100 019

 accionistas@iberdrola.com

 www.iberdrola.com