



Boletín de Accionistas Primer trimestre

Evento Sostenible   Comprometidos 

**El beneficio neto
de Iberdrola alcanza
2.760 millones de euros
en el primer trimestre
de 2024**

El presidente destaca



Ignacio Galán

Presidente de Iberdrola

“Estos resultados muestran la solidez del modelo de Iberdrola y el impacto positivo de las inversiones incluidas en nuestro Plan 2024-26. La buena evolución de nuestros negocios en el primer trimestre, unida al crecimiento de las inversiones ya en curso, nos permiten además mejorar nuestras previsiones para el conjunto del ejercicio 2024”

Remuneración al accionista 2024

Se propondrá un dividendo complementario de 0,348

A finales de enero de 2024, la compañía efectuó un pago a cuenta del ejercicio 2023, ascendiendo a 0,202 euros brutos por acción. Es notable el sólido respaldo que los accionistas de Iberdrola continúan brindando a la gestión del Grupo, como lo demuestra que casi el 70% optaron por recibir el dividendo en forma de acciones. Gracias a los resultados financieros obtenidos, Iberdrola tiene previsto proponer en la próxima Junta General de Accionistas, programada para el 17 de mayo, un dividendo complementario de 0,348 euros brutos por acción, conocido como el **"Dividendo Complementario"**, que se distribuirá en julio.

Por último, la Junta propondrá la aprobación de un **"Dividendo de Involucración"** de 0,005 euros brutos por acción, el cual será pagado a todos los accionistas, siempre que el quórum de participación alcance, al menos, el 70% del capital social.

Todo ello sumará una remuneración al accionista en 2024 (con cargo al ejercicio 2023) de 0,555 euros brutos por acción, un 11% más que los abonados en 2023 (con cargo a los resultados del 2022).

Calendario Iberdrola Retribución Flexible julio 2024



Claves del periodo

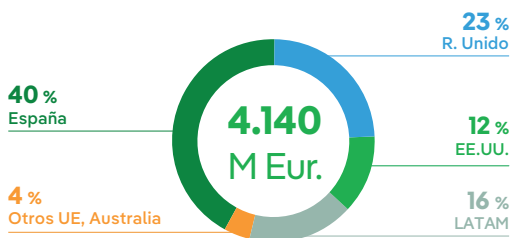
El EBITDA aumenta hasta los 5.857 M Eur.

El EBITDA alcanza los 5.857 millones de euros. Si excluimos la operación de México, el EBITDA se sitúa en 4.140 millones, con un incremento del 10% en términos recurrentes debido a la mejora de los márgenes y al récord de producción renovable alcanzado en la Península Ibérica en los últimos 10 años.

Por negocios, el EBITDA del negocio de **Redes** registra un incremento del 2%, alcanzando los 1.691,7 millones de euros, impulsado por la mayor base de activos regulados a cierre de 2023 en todas las geografías alcanzando los 42.210 millones de euros y el impacto positivo de los ajustes tarifarios en Estados Unidos, Reino Unido y Brasil.

Por su parte, el EBITDA del negocio de **Producción de Electricidad y Clientes** alcanza los 4.155,1 millones de euros, lo que representa un aumento del 72,2%. Esto se debe a una mayor producción renovable en la Península Ibérica, aumentando en un 19%, y al crecimiento del 16% en la producción eólica marina en Reino Unido, Alemania, Francia y EE.UU.

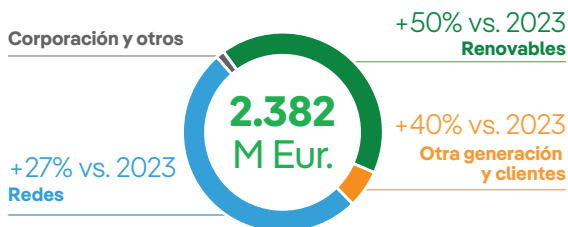
EBITDA recurrente por geografía (exc. Transacción de México)



Con unas inversiones récord de 2.382 M Eur.

Durante el primer trimestre, las inversiones brutas ascendieron a 2.382 millones de euros, lo que representa un aumento del 36% respecto al primer trimestre del año anterior, y se concentran en los negocios de Redes (51%) y Renovables (42%) en línea con la estrategia de la compañía.

Inversión por Negocios (M Eur.)



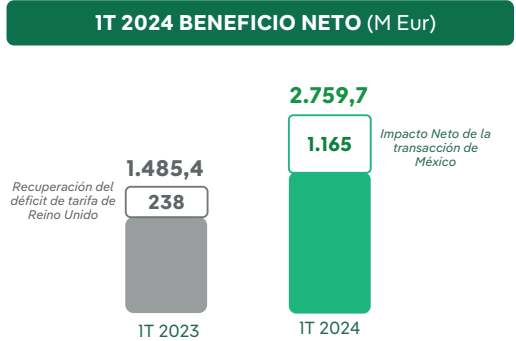
Las inversiones del negocio de **Redes** aumentan en un 27%, 1.213 millones de euros, dividiéndose de la siguiente manera: un 60% para distribución (+6% vs 2023) y un 40% para transmisión (+85% vs 2023).

Por su parte, en el negocio de **Renovables** se han invertido 994 millones de euros, de los que 366 millones de euros corresponden a energía eólica marina, como pilar de crecimiento con 2.190 MW en construcción.

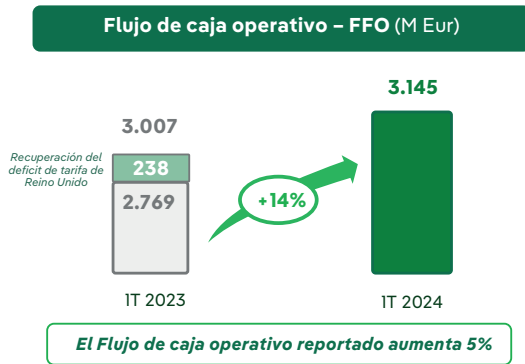
El beneficio neto alcanza los 2.760 M Eur.

El Beneficio Neto alcanza los 2.759,7 millones de euros (vs. 1.485,4 millones de euros del primer trimestre de 2023).

Si se excluyen los efectos extraordinarios, se llega al beneficio neto recurrente. Así, excluyendo la recuperación del déficit de tarifa de Reino Unido registrado en el primer trimestre de 2023 (238 millones de euros), y la operación de venta de activos en México, cerrada el 26 de febrero de 2024 (1.165 millones de euros), el beneficio neto recurrente crece un 28%.



Sólida posición financiera



El Flujo de Caja Operativo (FFO) crece un 5% y alcanza los 3.145 millones de euros. En términos homogéneos (excluyendo el impacto extraordinario del déficit de tarifa de Reino Unido), el Flujo de Caja Operativo crece un 14%.

Gracias a la transacción de México los ratios financieros mejoran respecto al cierre de 2023. Así, el apalancamiento neto ajustado disminuye en 0,4% hasta 41,8% frente al 42,2% registrado en el primer trimestre del 2023. Por la misma razón, la deuda financiera neta ajustada alcanza los 44.998 millones de euros disminuye un 6% respecto al cierre de 2023 (47.800 millones de euros).

Otras consideraciones

- En el primer trimestre del año Iberdrola ha cerrado tres importantes operaciones dentro de su estrategia.
- El Grupo anunció una alianza con **Norges Bank Investment Management (NBIM)** para coinvertir en renovables en la Península Ibérica en el plazo de tres años contemplando la adquisición de una participación del 51% en proyectos eólicos terrestres y solares fotovoltaicos en España y Portugal.
- A finales de febrero, Iberdrola concluyó la transacción de la venta del 55% de su negocio en **México**.
- Al cierre de marzo de 2024, Iberdrola presentó una propuesta preliminar para adquirir todas las acciones ordinarias de **Avangrid**, resaltando su interés en las inversiones en redes.

Plan estratégico 2024-2026

El pasado 21 de marzo, Iberdrola presentó su **Plan estratégico 2024-26**. En él, se anunciaban unas inversiones durante el periodo de **41.000 millones de euros** con el propósito de impulsar la electrificación de la economía, ante la llegada de los nuevos usos de la demanda de energía.

Dicha actualización está basada en el desarrollo de las redes en mercados con alta calificación crediticia y en un crecimiento selectivo de las renovables, con el fin de sustituir los combustibles fósiles y el incremento del almacenamiento de energía.

Creando valor para todos

Con el fin de priorizar la electrificación, la descarbonización y la eficiencia empresarial, Iberdrola plantea en su Plan Estratégico 2024-26 destinar 21.500 millones de euros a **redes** con socios estratégicos, así como Estados Unidos, Reino Unido, Brasil y España.

En **renovables**, la compañía se centrará en tecnologías flexibles, con más del 50% en eólica marina, el 28% en eólica terrestre y el 18% en solar. Además, el 100% de la inversión se focaliza en proyectos ya en construcción.

El compromiso de Iberdrola con los **factores ambientales y sociales** se refleja en la creación de 10.000 empleos en tres años y en nuestro enfoque en la igualdad de género.

Además, se planea distribuir 11.000 millones de euros en **dividendos**.

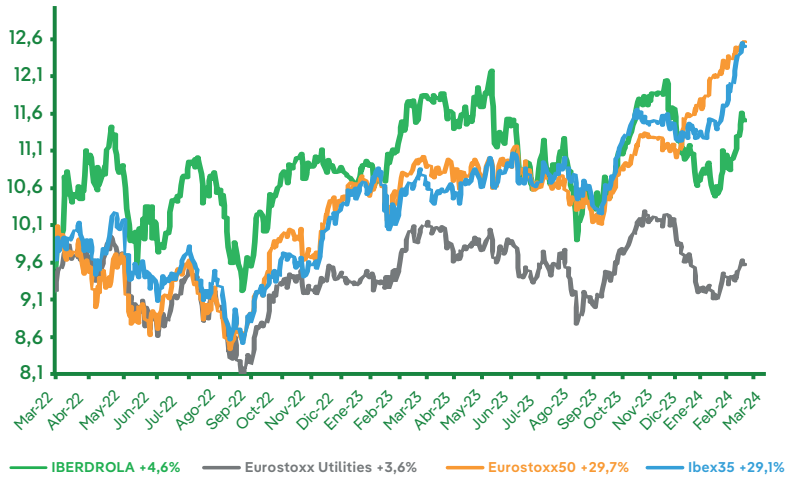


Incrementando la remuneración al accionista en línea con los resultados

Iberdrola ha consolidado su compromiso con la remuneración al accionista en su nuevo Plan Estratégico, manteniendo un “pay-out” de entre el 65 y el 75% del beneficio neto reportado, estableciendo un **suelo en el dividendo** de 0,55 euros por acción para los años 2024 a 2026 manteniendo la flexibilidad para el accionista con el dividendo opcional “Iberdrola Retribución Flexible”.

Si bien, según las estimaciones, en 2026 el dividendo estará en torno a 0,61 y 0,66 euros brutos por acción.

IBERDROLA y el mercado de valores



La acción de Iberdrola

	1T 2024	1T 2023
Número de acciones en circulación	6.423.299.000	6.446.364.000
Cotización cierre del periodo	11,4950	11,485
Cotización media periodo	11,1069	10,899
Volumen medio diario	11.983.667	13.199.992
Volumen máximo (15-03-2024 / 28-03-2023)	36.429.658	43.303.754
Volumen mínimo (19-02-2024 / 24-01-2023)	5.089.314	5.129.781
Dividendos pagados (€)	0,523	0,459
A cuenta bruto (31-01-2024 / 31-01-2023) ⁽¹⁾	0,202	0,180
Complementario bruto (28-07-2023/29-07-2022) ⁽¹⁾	0,316	0,274
Involucración (03-05-2023/20-06-2022)	0,005	0,005
Rentabilidad por dividendo (2)	4,54%	4,00%

(1) Precio de compra de derechos garantizado por Iberdrola.

(2) Dividendos pagados en los últimos 12 meses + dividendo de involucración /cotización cierre del periodo.

Datos Bursátiles

		1T 2024	1T 2023
Capitalización Bursátil	MME€	73.836	74.036
Beneficio por acción (6.423.299.000 acc. a 31/03/2024 y 6.446.364.000 acc. a 31/03/2023)	€	0,421	0,223
Flujo de caja operativo neto por acción	€	0,49	0,46
P.E.R.	Veces	12,53	16,03

Aviso Legal

EXONERACIÓN DE RESPONSABILIDAD

Este documento ha sido elaborado por Iberdrola, S.A. únicamente para su uso durante la presentación de resultados correspondientes al primer trimestre del ejercicio 2024. En consecuencia, no podrá ser divulgado ni hecho público ni utilizado por ninguna otra persona física o jurídica con una finalidad distinta a la arriba expresada sin el consentimiento expreso y por escrito de Iberdrola, S.A.

Iberdrola, S.A. no asume ninguna responsabilidad por el contenido del documento si este es utilizado con una finalidad distinta a la expresada anteriormente.

La información y cualesquiera de las opiniones y afirmaciones contenidas en este documento no han sido verificadas por terceros independientes y, por lo tanto, ni implícita ni explícitamente se otorga garantía alguna sobre la imparcialidad, precisión, plenitud o corrección de la información o de las opiniones y afirmaciones que en él se expresan.

Ni Iberdrola, S.A., ni sus filiales u otras compañías del grupo Iberdrola o sociedades participadas por Iberdrola, S.A. asumen responsabilidad de ningún tipo, con independencia de que concurra o no negligencia o cualquier otra circunstancia, respecto de los daños o pérdidas que puedan derivarse de cualquier uso de este documento o de sus contenidos.

Ni este documento ni ninguna parte del mismo constituyen un documento de naturaleza contractual, ni podrán ser utilizados para integrar o interpretar ningún contrato o cualquier otro tipo de compromiso.

La información contenida en este documento sobre el precio al cual han sido comprados o vendidos los valores emitidos por Iberdrola, S.A., o sobre el rendimiento de dichos valores, no puede tomarse como base para interpretar el comportamiento futuro de los valores emitidos por Iberdrola, S.A.

INFORMACIÓN IMPORTANTE

Este documento no constituye una oferta o invitación para adquirir o suscribir acciones, de acuerdo con lo previsto en el Reglamento (UE) 2017/1129 del Parlamento Europeo y del Consejo, de 14 de junio de 2017, sobre el folleto que debe publicarse en caso de oferta pública o admisión a cotización de valores en un mercado regulado y por el que se deroga la Directiva 2003/71/CE, y su normativa de desarrollo.

Además, este documento no constituye una oferta de compra, de venta o de canje ni una solicitud de una oferta de compra, de venta o de canje de títulos valores, ni una solicitud de voto alguno o aprobación en ninguna otra junta de Iberdrola, S.A.

Las acciones de Iberdrola, S.A. no pueden ser ofrecidas o vendidas en los Estados Unidos de América, salvo si dicha oferta o venta se efectúa a través de una declaración de notificación efectiva de las previstas en la Securities Act de 1933 o al amparo de una exención válida del deber de notificación. Las acciones de Iberdrola, S.A. no pueden ser ofrecidas o vendidas en Brasil, salvo si se registra a Iberdrola, S.A. como un emisor extranjero de valores negociables y se registra una oferta pública de valores que representen sus acciones (depository receipts), de acuerdo con lo dispuesto en la Ley del Mercado de Valores de 1976 (Ley Federal número 6.385 de 7 de diciembre de 1976, en su redacción actual), o al amparo de una exención de registro de la oferta.

Este documento y la información contenida en el mismo han sido preparados por Iberdrola, S.A. en relación, exclusivamente, con los resultados financieros consolidados de Iberdrola, S.A. y han sido preparados y presentados de acuerdo con las Normas Internacionales de Información Financiera adoptadas por la Unión Europea (International Financial Reporting Standards, IFRS o "NIIF").

Este documento no contiene, y la información incluida en el mismo no constituye, un anuncio, una declaración o una publicación relativa a los beneficios de Avangrid, Inc. ("Avangrid") o a sus resultados financieros. Ni Avangrid ni sus filiales asumen responsabilidad de ningún tipo por la información contenida en este documento, que no ha sido preparada ni presentada de acuerdo con los principios de contabilidad generalmente aceptados en los Estados Unidos de América (United States Generally Accepted Accounting Principles, "U.S. GAAP"), que difieren de las NIIF en numerosos aspectos significativos. Los resultados financieros bajo las NIIF no son indicativos de los resultados financieros de acuerdo con los U.S. GAAP y no deberían ser considerados como una alternativa o como la base para prever o estimar los resultados financieros de Avangrid. Para obtener información sobre los resultados financieros de Avangrid correspondientes al primer trimestre del ejercicio 2024, por favor, consulte la nota de prensa emitida por Avangrid el 23 de abril de 2024, que está disponible en el apartado de relaciones con inversores de su página web corporativa (www.avangrid.com) y en la página web de la Comisión Nacional del Mercado de Valores estadounidense (Securities and Exchange Commission, "SEC") (www.sec.gov).

Asimismo, este documento no contiene, y la información incluida en el mismo no constituye, un anuncio, una declaración o una publicación relativa a los beneficios de Neoenergía S.A. ("Neoenergía") o a sus resultados financieros. Ni Neoenergía ni sus filiales asumen responsabilidad de ningún tipo por la información contenida en este

documento. Para obtener información sobre los resultados financieros de Neoenergía correspondientes al primer trimestre del ejercicio 2024, por favor, consulte la nota de prensa emitida por Neoenergía el 23 de abril de 2024, que está disponible en el apartado de relaciones con inversores de su página web corporativa (<https://ri.neoenergia.com/>) y en la página web de la Comisión Nacional del Mercado de Valores brasileña (Comissão de Valores Mobiliários, "CVM") (www.cvm.gov.br).

AFIRMACIONES O DECLARACIONES CON PROYECCIONES DE FUTURO

Esta comunicación contiene información y afirmaciones o declaraciones con proyecciones de futuro sobre Iberdrola, S.A. Tales declaraciones incluyen proyecciones y estimaciones financieras con sus presunciones subyacentes, declaraciones relativas a planes, objetivos, y expectativas en relación con operaciones futuras, inversiones, sinergias, productos y servicios, y declaraciones sobre resultados futuros. Las declaraciones con proyecciones de futuro no constituyen hechos históricos y se identifican generalmente por el uso de términos como "espera," "anticipa," "cree," "pretende," "estima" y expresiones similares.

En este sentido, si bien Iberdrola, S.A. considera que las expectativas recogidas en tales afirmaciones son razonables, se advierte a los inversores y titulares de las acciones de Iberdrola, S.A. de que la información y las afirmaciones con proyecciones de futuro están sometidas a riesgos e incertidumbres, muchos de los cuales son difíciles de prever y están, con carácter general, fuera del control de Iberdrola, S.A., riesgos que podrían provocar que los resultados y desarrollos reales difieran significativamente de aquellos expresados, implícitos o proyectados en la información y afirmaciones con proyecciones de futuro. Entre tales riesgos e incertidumbres están aquellos identificados en los documentos enviados por Iberdrola, S.A. a la Comisión Nacional del Mercado de Valores y que son accesibles al público.

Las afirmaciones o declaraciones con proyecciones de futuro se refieren exclusivamente a la fecha en la que se manifestaron, no constituyen garantía alguna de resultados futuros y no han sido revisadas por los auditores de Iberdrola, S.A. Se recomienda no tomar decisiones sobre la base de afirmaciones o declaraciones con proyecciones de futuro. La totalidad de las declaraciones o afirmaciones de futuro reflejadas a continuación emitidas por Iberdrola, S.A. o cualquiera de sus consejeros, directivos, empleados o representantes quedan sujetas, expresamente, a las advertencias realizadas. Las afirmaciones o declaraciones con proyecciones de futuro incluidas en este documento están basadas en la información disponible a la fecha de esta comunicación. Salvo en la medida en que lo requiera la ley aplicable, Iberdrola, S.A. no asume obligación alguna -aun cuando se publiquen nuevos datos o se produzcan nuevos hechos- de actualizar públicamente sus afirmaciones o reparar la información con proyecciones de futuro.

Iberdrola, S.A. se compromete a hacer sus mejores esfuerzos para cumplir su ambición de alcanzar la neutralidad en carbono para sus Alcances 1 y 2 en el año 2030. Para ello, alineará su estrategia, inversiones, operaciones y posicionamiento público con la misma. Adicionalmente, Iberdrola, S.A. también asume el compromiso de afrontar la transición energética asegurando la creación de valor para sus accionistas, empleados, clientes, proveedores y comunidades donde opera. Por tanto, Iberdrola, S.A. se reserva la capacidad de adaptar su planificación para afrontar con éxito el desempeño en importantes aspectos materiales como son el valor de Iberdrola, S.A., la calidad de suministro o las condiciones socio-laborales y de transición justa. Los compromisos a los que se ha hecho referencia anteriormente tienen carácter aspiracional.

MEDIDAS ALTERNATIVAS DEL RENDIMIENTO

Adicionalmente a la información financiera preparada de acuerdo con las NIIF, esta presentación incluye ciertas Medidas Alternativas del Rendimiento ("MARs"), a los efectos de lo dispuesto en el Reglamento Delegado (UE) 2019/979 de la Comisión, de 14 de marzo de 2019, y según se definen en las Directrices sobre las Medidas Alternativas del Rendimiento publicadas por la European Securities and Markets Authority el 5 de octubre de 2015 (ESMA/2015/1415es). Las MARs son medidas del rendimiento financiero elaboradas a partir de la información financiera de Iberdrola, S.A. y las sociedades de su grupo pero que no están definidas o detalladas en el marco de la información financiera aplicable. Estas MARs se utilizan con el objetivo de que contribuyan a una mejor comprensión del desempeño financiero de Iberdrola, S.A., pero deben considerarse únicamente como una información adicional y, en ningún caso, sustituyen a la información financiera elaborada de acuerdo con las NIIF. Asimismo, la forma en la que Iberdrola, S.A. define y calcula estas MARs puede diferir de la de otras entidades que empleen medidas similares y, por tanto, podrían no ser comparables entre ellas. Finalmente, hay que tener en cuenta que algunas de las MARs empleadas en esta presentación no han sido auditadas. Para mayor información sobre estas cuestiones, incluyendo su definición o la reconciliación entre los correspondientes indicadores de gestión y la información financiera consolidada elaborada de acuerdo con las NIIF, véase la información incluida al respecto en esta presentación y la información disponible en la página web corporativa (www.iberdrola.com) y, en particular, en <https://www.iberdrola.com/documents/2025/4129444/medidas-alternativas-rendimiento-241T.pdf>



Toda la información de Iberdrola disponible en www.iberdrola.com
Acceda a los boletines trimestrales de accionistas e información trimestral del grupo Iberdrola capturando el código QR desde su smartphone o tableta.

 900 100 019

 accionistas@iberdrola.com

 www.iberdrola.com