

Informe Diversidad e Inclusión Iberdrola

2023

Comprometidos con la **diversidad e inclusión** de nuestra plantilla



93
nacionalidades

+ 4,5 %
que el año pasado

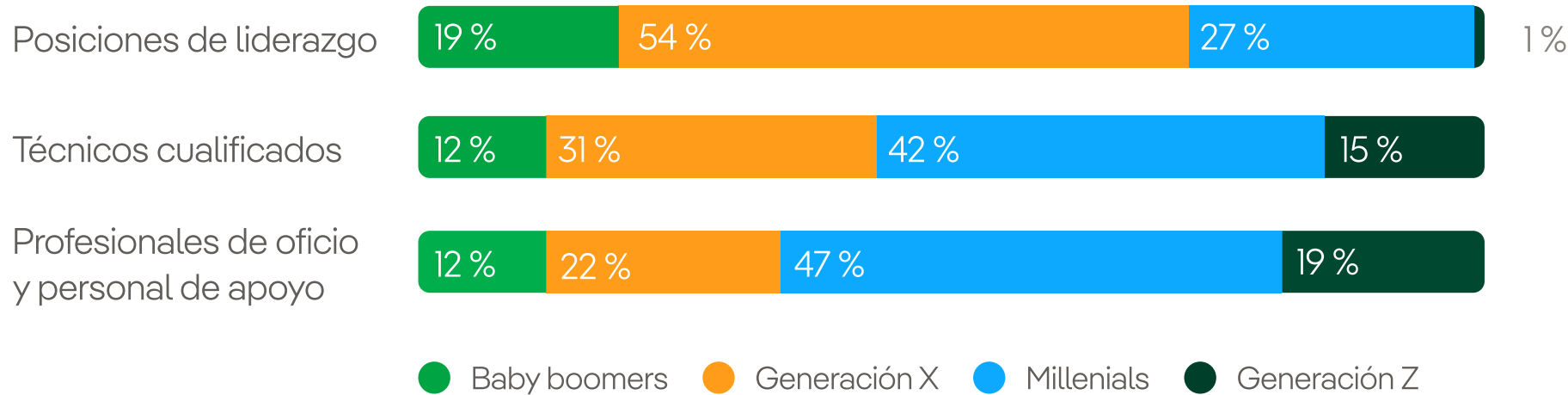


+ 740
personas con discapacidad

+ 5,4 %
que el año pasado

4 generaciones

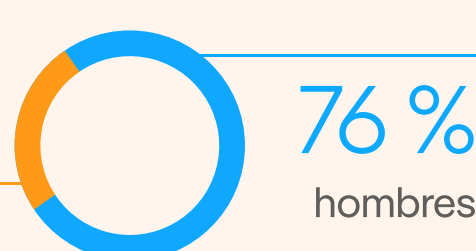
Distribución por categoría profesional



Distribución por género



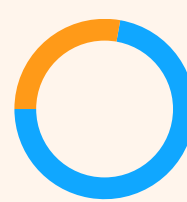
24 %
mujeres



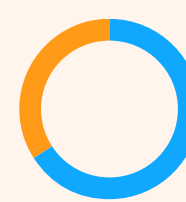
76 %
hombres



Consejos de Administración
43 % mujeres
57 % hombres



Posiciones de relevancia ⁽¹⁾
28 % mujeres
72 % hombres



Posiciones de responsabilidad ⁽²⁾
34 % mujeres
66 % hombres

⁽¹⁾ Posiciones de liderazgo y otras que dependen del Consejo de Administración o sus comisiones.

⁽²⁾ Incluyen los niveles técnicos hasta las posiciones de relevancia.

Tenemos implementadas incontables iniciativas que están enfocadas en ayudar a nuestros distintos colectivos

Contamos con más de una veintena de redes de empleados

+ 5.000

afiliados incluidos en ellos.



Trabajamos por la comunidad



+ 20.000
voluntarios en el Programa Internacional de Voluntariado Corporativo



90 %
de las decisiones de compra de 2023 involucran a proveedores sostenibles




+ 2.201
becas e incentivos educativos otorgados
+ 12 %
que el año pasado



+ 1.000
estudiantes en nuestro programa de prácticas



80
proyectos de formación e investigación



+ 622.000
beneficiarios directos de iniciativas de acción social

Datos extraídos del informe "Diversidad e inclusión Iberdrola / 2023"