

# Relatório de Diversidade e Inclusão Iberdrola

2023

Comprometidos com a **diversidade e a inclusão** da nossa força de trabalho



**93**  
nacionalidades

**+ 4,5 %**  
que no ano passado

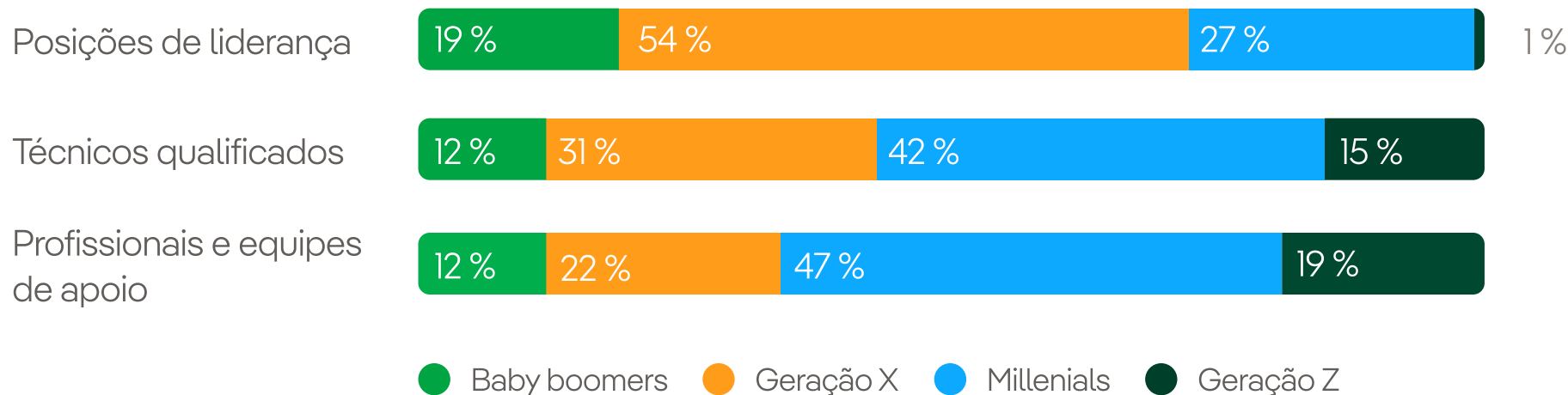


**+ 740**  
pessoas com deficiência

**+ 5,4 %**  
que no ano passado

## 4 gerações

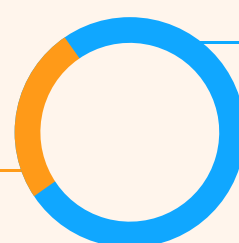
Distribuição por categoria profissional



## Distribuição por gênero



**24 %**  
mulheres



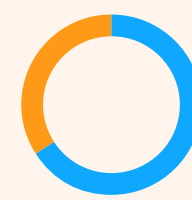
**76 %**  
homens



Conselho de Administração  
**43 %** mulheres  
**57 %** homens



Posições de relevância <sup>(1)</sup>  
**28 %** mulheres  
**72 %** homens



Posições de responsabilidade <sup>(2)</sup>  
**34 %** mulheres  
**66 %** homens

<sup>(1)</sup> Cargos de liderança e outros cargos que se reportam ao Conselho de Administração ou a seus comitês.

<sup>(2)</sup> Eles incluem níveis técnicos até cargos sênior.

## Implementamos inúmeras iniciativas que estão focadas em apoiar nossos grupos

Temos mais de vinte redes de funcionários

**+ 5.000**  
membros incluídos nelas.



## Trabalhamos pela comunidade



**+ 20.000**  
voluntários no Programa Internacional de Voluntariado Corporativo



**90 %**  
das decisões de compra de 2023 envolvem fornecedores sustentáveis




**+ 2.201**  
bolsas de estudo e incentivos educacionais concedidos  
**+ 12 %**  
que no ano passado



**+ 1.000**  
estudantes em nosso programa de estágio



**80**  
projetos de formação e pesquisa



**+ 622.000**  
pessoas beneficiadas pela área de ação social

Datos extraídos do "Relatório de Diversidade e Inclusão Iberdrola / 2023"