

Boletín de Accionistas primer semestre / 2017

**El beneficio neto crece
un 4,2% hasta los
1.518 millones de euros**



El presidente destaca

Ignacio Galán Presidente de Iberdrola

© José Ramón Ladra

“Iberdrola obtiene un beneficio neto de 1.518 M Eur en el primer semestre”

En el primer semestre, el Beneficio Neto de la compañía crece un 4,2% hasta los 1.518 millones de euros.

La inversión del grupo alcanza los 2.512 millones de euros, un 35% más, destinándose más del 91% a crecimiento en proyectos de redes, renovables y generación con contratos a largo plazo.

Hemos ejecutado una nueva edición del programa “Iberdrola Dividendo Flexible”, con un importe de 0,177 euros por acción. El pasado 7 de julio se abonaron 0,03 euros por acción en efectivo, a lo que se sumarán 0,147 euros por acción (un 18,5% superior al de julio 2016) antes del próximo 28 de julio. Con este dividendo, la remuneración total al accionista en el año asciende a 0,317 euros

por acción, cerca de un 11% superior a la del ejercicio anterior.

Por último, la evolución prevista de los negocios durante la segunda mitad del año, permite estimar un crecimiento de los resultados para 2017 en línea con el alcanzado en este primer semestre, permitiéndonos con ello continuar con nuestra política de incremento del dividendo en línea con los resultados.

Ignacio Galán
Presidente

Remuneración al accionista

Iberdrola incrementa la remuneración anual más de un 11% hasta los 0,317 euros brutos por acción

Iberdrola incrementa la remuneración anual más de un 11%, gracias a la buena evolución de los resultados durante el ejercicio 2016 -con un beneficio neto de 2.705 millones de euros, un 11,7% más que en 2015.

Por tanto, la remuneración con cargo a 2016 alcanzó los 0,312 euros brutos por acción, frente a los 0,28 euros brutos por acción comprometidos para el ejercicio 2015. A lo que hay que añadir una prima de asistencia a la Junta General de Accionistas de 0,005 euros brutos por acción.

La primera parte de esta remuneración, 0,135 euros brutos por acción, fue abonada ya el pasado mes de enero a través del programa "Iberdrola Dividendo Flexible". Y durante este mes de julio, se han abonado 0,03 euros brutos por título en efectivo y un nuevo pago de 0,147 euros brutos por acción a través del programa "Iberdrola Dividendo Flexible" también en julio.

Iberdrola ha revisado al alza, además, su objetivo de resultados para el año 2020. Las nuevas previsiones han permitido a la compañía estimar un incremento del dividendo para los próximos años, hasta alcanzar una remuneración anual al accionista de entre 0,37 y 0,40 euros brutos por acción en 2020 y manteniendo siempre un suelo de 0,31 euros brutos por acción. El *pay out* oscilará entre el 65% y el 75%.

Una remuneración total de 0,317 Eur por acción en 2017 (+11%)

Dividendo julio 2017: EUR 0,177 Eur por acción ...

Dividendo flexible (a abonar antes del 28 de julio)

0,147 Eur por acción

+18,5%

Dividendo en efectivo (pagado el 7 de julio)

0,03 Eur por acción

Descárgate la app IBERDROLA Relación con Inversores:



IBERDROLA IR



Disponible en
**Google
Play**



Disponible en
App Store
(iPad)



Disponible en
App Store
(iPhone)

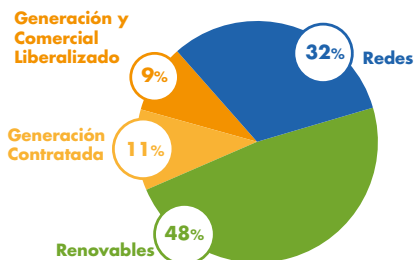
Claves del periodo

Iberdrola invierte en el periodo 2.512 MEur (+35%)

Las inversiones netas del primer semestre de 2017 ascienden a 2,512 millones de euros, superando en un 35,2% a las realizadas en el ejercicio precedente. El 80,1% de las mismas se concentraron en el Negocio de Redes y de Renovables.

De los 25.000 millones de euros en inversiones previstos en el Plan, el 90% ya están asignadas a proyectos en construcción o comprometidas.

Inversiones por negocios



El Grupo ha contratado entre enero y junio de 2017 a 1.500 profesionales

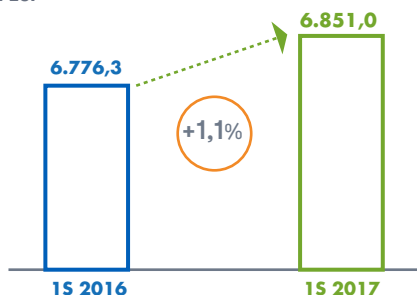
Fruto de esta actividad inversora, el Grupo ha contratado a 1.500 nuevos profesionales entre enero y junio de 2017, con lo que su fuerza laboral se acerca a las 30.000 personas. Adicionalmente, la compañía ha realizado compras por valor de 3.187 millones de euros, un 11,6% más que en el primer semestre de 2016, a 13.800 proveedores.

El Margen Bruto se incrementa ligeramente hasta los 6.851 M Eur

El Margen Bruto se incrementa un 1,1% afectados por las condiciones meteorológicas en España (con una baja pluviosidad y eolicidad), así como por el cierre de la central térmica de Longannet en Reino Unido en marzo de 2016 y que afecta a la comparativa del trimestre, así como por unas difíciles condiciones competitivas en este país.

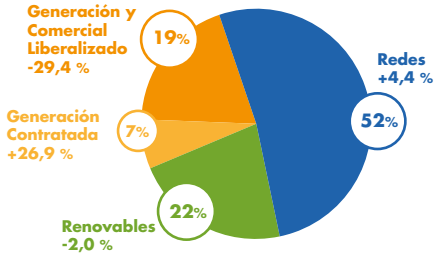
Margen Bruto

M Eur



Claves del periodo

EBITDA por negocios



mayor energía distribuida, al incremento de tarifas, así como a la revaluación del Real Brasileño.

Los negocios de España y Reino Unido se han visto afectados por las condiciones meteorológicas; la menor producción hidráulica en España y menos demanda en Reino Unido.

Beneficio Neto aumenta 4,2%, hasta 1.518,4 M Eur

El Beneficio neto alcanza los 1.518,4 millones de euros a pesar de las difíciles condiciones operativas ya explicadas, y crece un 4,2%

Esto ha sido posible, impulsado por el resultado extraordinario producto de la fusión de Gamesa con Siemens Wind.

La evolución esperada para los negocios en el segundo semestre permite estimar un crecimiento del beneficio neto para 2017 similar al alcanzado en el primer semestre y, de esta forma, continuar con la política de incremento de la retribución al accionista en línea con los resultados del grupo.

El EBITDA alcanza los 3.752 M Eur.

El EBITDA del grupo alcanza los 3.752 millones de euros impulsado principalmente por la contribución del negocio de Redes.

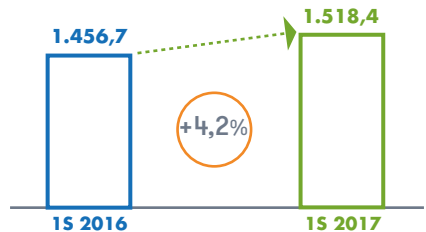
En EE.UU., nuestra filial Avangrid ha presentado unos buenos resultados operativos que alcanzan los 629,5 millones de euros lo que supone un aumento de más del 27,5%.

En México, la actividad aumenta un 26,9 %, y alcanza los 267,6 millones de euros gracias a la contribución de los 750 MW de capacidad adicional y al incremento de la tarifa de la CFE.

El EBITDA de Brasil se incrementa un 36,2% alcanzando los 126,4 millones de euros, gracias a la

Beneficio Neto

M Eur



Ratios crediticios

Deuda Neta/EBITDA **3,8x**

FFO/Deuda Neta **21,6 %**

RCF/Deuda Neta **19,4 %**

Manteniendo la solidez financiera

Los ratios crediticios de Iberdrola se mantienen sólidos.

Deuda Neta asciende a 29.474 millones de euros, incrementándose sólo un 0,8% desde diciembre de 2016. Además, el coste medio de la deuda se reduce 42 puntos básicos lo que se traduce en un ahorro de 27,9 millones de euros.

El apalancamiento financiero alcanza el 42,4%.

Por su parte, el **flujo de caja operativo** alcanza los 3.275,2 millones de euros.

Aun con las grandes inversiones realizadas, Iberdrola mantiene una fuerte posición de liquidez de 8.725 millones de euros, cubriendo más de 18 meses de necesidades de financiación.

Claves del periodo

Neoenergía incorpora los negocios de Elektro en Brasil

Los accionistas de Neoenergía (Iberdrola, Previ y Banco de Brasil) han alcanzado un acuerdo por el que la compañía incorporará la actividad y los negocios de Elektro, creando una utility líder en Brasil y Latinoamérica enfocada en los negocios de Redes y Renovables. Tras la operación Iberdrola tendrá el 52,45% de la compañía resultante, que contará con 13,4 millones de puntos de suministro, 585.000 Km de red de distribución y más de 3.500 MW de capacidad contratada en operación y construcción, principalmente en energías renovables.

La transacción se llevará a cabo manteniendo la solidez financiera del Grupo: sin componente en caja, sin aumento de capital y fortaleciendo nuestra posición en una compañía ya conocida.

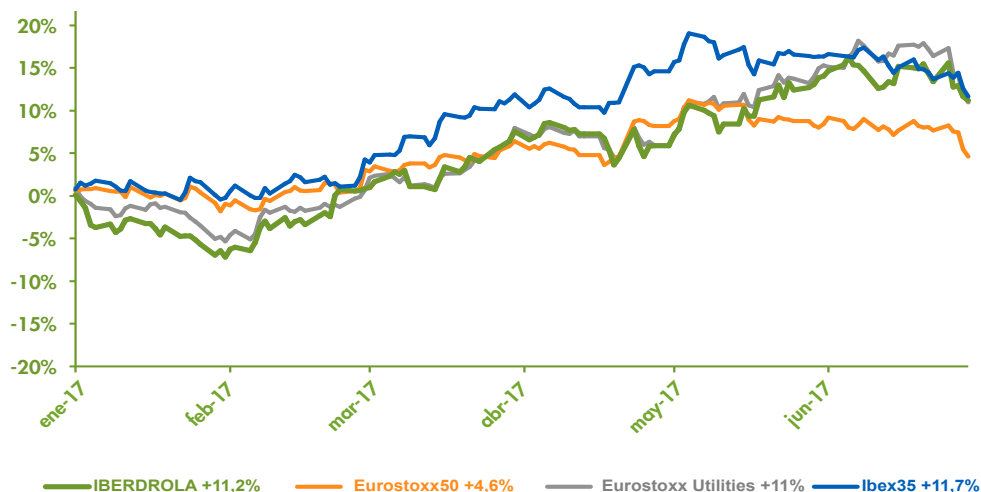
El cierre de la operación se producirá una vez se hayan obtenido las aprobaciones de ANEEL (*Agência Nacional de Energia Elétrica*) y BNDES (*Banco Nacional de Desenvolvimento Econômico e Social*), ambas previstas en el mes de agosto, habiéndose obtenido ya la aprobación del CADE (Conselho Administrativo de Defesa Econômica).

Seguimiento de las Perspectivas 2016-2020

La evolución de los negocios prevista para el resto del año permite confirmar las previsiones de crecimiento del grupo, ya que las inversiones previstas más allá de 2020, garantizarán el crecimiento futuro. Así:

- **En cuanto a Redes**, en Brasil destacar que a Elektro le han sido adjudicadas seis líneas de transporte, con un total de 580 kilómetros de longitud, y tres subestaciones. Y en Nueva York, se espera, en 2018, la aprobación del proyecto de Infraestructura de Medición Avanzada para la implantación de 1,8 millones de contadores inteligentes y se prevé también haber realizado las inversiones del Plan DSI, relacionadas con la Automatización y el Sistema de Control Avanzado de las redes de distribución.
- **En renovables**, se han obtenido los permisos para la construcción del parque eólico marino Saint Brieu (500MW), en Francia, cuya puesta en marcha está prevista para 2022 así como un importante conjunto de oportunidades que están en proceso de adjudicación. Así, en el Reino Unido, se espera obtener en agosto los permisos para desarrollar East Anglia 3, con una capacidad de aproximadamente 1.200 MW., en Alemania, Iberdrola está trabajando en la ampliación de Wikinger, con una capacidad adicional de hasta 750 MW., en Estados Unidos, en el primer semestre, AVANGRID ha asegurado dos emplazamientos para desarrollar proyectos (Vineyard Wind, que podría alcanzar una capacidad de alrededor de 2 GW y una capacidad potencial de alrededor de 1,5 GW frente a la costa de Kitty Hawk, con). En Generación contratada en México, se van a añadir 129 MW que se pondrán en servicio a lo largo del año de forma que se beneficiará el Grupo del aumento de la tarifa CFE para 2017, que esperamos se mantenga a nivel de doble dígito
- En lo que respecta a **Almacenamiento**, se están construyendo tres plantas hidroeléctricas de bombeo en Portugal, en el Tâmega, con una capacidad prevista de 1.158 MW.

IBERDROLA y el mercado de valores



La acción de Iberdrola

	1S 2017	1S 2016
Número de acciones en circulación	6.240.000.000	6.240.000.000
Cotización cierre del periodo	6,933	6,087
Cotización media periodo	6,531	6,050
Volumen medio diario	25.070.750	29.790.036
Volumen máximo (06-04-2017/ 04-01-2016)	122.920.322	86.439.332
Volumen mínimo (29-05-2017/ 16-05-2016)	5.568.159	4.444.650
Dividendos pagados (€)	0,317	0,286
A cuenta bruto (23-01-2017 / 29-01-2016) ⁽¹⁾	0,135	0,127
Prima de asistencia junta de accionistas	0,005	0,005
Complementario I bruto (21-07-2017 / 22-07-16) ⁽¹⁾	0,147	0,124
Complementario II bruto ⁽²⁾	0,03	0,03
Rentabilidad por dividendo ⁽³⁾	4,57%	4,69%

(1) Precio de compra de derechos garantizado por Iberdrola.

(2) Dividendo en efectivo

(3) Dividendos pagados con cargo al ejercicio 2016 y prima de asistencia /cotización a 31 de junio de 2017.

Datos Bursátiles

		1S 2017	1S 2016
Capitalización Bursátil	MME	43.314,2	37.494,0
Beneficio por acción (6.397.197.000 acc. a 31/03/2016 y 6.459.990.000 acc. a 31/03/2017)	€	0,13	0,14
Flujo de caja operativo neto por acción	€	0,26	0,27
P.E.R.	Veces	16,26	15,31



Aviso legal

Exoneración de responsabilidad

Este documento ha sido elaborado por Iberdrola, S.A. únicamente para su uso durante la presentación de resultados correspondientes al primer semestre del ejercicio 2017. En consecuencia, no podrá ser divulgado ni hecho público ni utilizado por ninguna otra persona física o jurídica con una finalidad distinta a la arriba expresada sin el consentimiento expreso y por escrito de Iberdrola, S.A.

Iberdrola, S.A. no asume ninguna responsabilidad por el contenido del documento si este es utilizado con una finalidad distinta a la expresada anteriormente.

La información y cualesquiera de las opiniones y afirmaciones contenidas en este documento no han sido verificadas por terceros independientes y, por lo tanto, ni implícita ni explícitamente se otorga garantía alguna sobre la imparcialidad, precisión, plenitud o corrección de la información o de las opiniones y afirmaciones que en él se expresan.

Ni Iberdrola, S.A., ni sus filiales u otras compañías del grupo Iberdrola o sociedades participadas por Iberdrola, S.A. asumen responsabilidad de ningún tipo, con independencia de que concurra o no negligencia o cualquier otra circunstancia, respecto de los daños o pérdidas que puedan derivarse de cualquier uso de este documento o de sus contenidos.

Ni este documento ni ninguna parte del mismo constituyen un documento de naturaleza contractual, ni podrán ser utilizados para integrar o interpretar ningún contrato o cualquier otro tipo de compromiso.

La información contenida en este documento sobre el precio al cual han sido comprados o vendidos los valores emitidos por Iberdrola, S.A., o sobre el rendimiento de dichos valores, no puede tomarse como base para interpretar el comportamiento futuro de los valores emitidos por Iberdrola, S.A.

Información importante

Este documento no constituye una oferta o invitación para adquirir o suscribir acciones, de acuerdo con lo previsto en el texto refundido de la Ley del Mercado de Valores, aprobado por el Real Decreto Legislativo 4/2015, de 23 de octubre, en el Real Decreto-Ley 5/2005, de 11 de marzo, y/o en el Real Decreto 1310/2005, de 4 de noviembre, y en su normativa de desarrollo.

Además, este documento no constituye una oferta de compra, de venta o de canje ni una solicitud de una oferta de compra, de venta o de canje de títulos valores, ni una solicitud de voto alguno o aprobación en ninguna otra jurisdicción.

Las acciones de Iberdrola, S.A. no pueden ser ofrecidas o vendidas en los Estados Unidos de América, salvo si dicha oferta o venta se efectúa a través de una declaración de notificación efectiva de las previstas en la Securities Act de 1933 o al amparo de una exención válida del deber de notificación.

Este documento y la información contenida en el mismo han sido preparados por Iberdrola, S.A. en relación, exclusivamente, con los resultados financieros consolidados de Iberdrola, S.A. y han sido preparados y se presentan de acuerdo con las Normas Internacionales de Información Financiera (International Financial Reporting Standards, "IFRS"). Este documento no contiene, y la información incluida en el mismo no constituye, un anuncio, una declaración o una publicación relativa a los beneficios de Avangrid, Inc. ("Avangrid") o a sus resultados financieros. Ni Avangrid ni sus filiales asumen responsabilidad de ningún tipo por la información contenida en este documento, que no ha sido preparada ni presentada de acuerdo con los principios de contabilidad generalmente aceptados en los Estados Unidos de América (United States Generally Accepted Accounting Principles, "U.S. GAAP"), que difieren de las normas IFRS en numerosos aspectos significativos. Los resultados financieros bajo las normas IFRS no son indicativos de los resultados financieros de acuerdo con los U.S. GAAP y no deberían ser considerados como una alternativa o como la base para prever o estimar los resultados financieros de Avangrid. Para obtener información sobre los resultados financieros de Avangrid para el primer semestre del ejercicio 2017, por favor, consulte la nota de prensa emitida por Avangrid el 19 de julio de 2017, que está disponible en el apartado de relaciones con inversores de su página web corporativa (www.avangrid.com) y en la página web de la Comisión Nacional del Mercado de Valores norteamericana (Securities and Exchange Commission, "SEC") (www.sec.gov).

Afirmaciones o declaraciones con proyecciones de futuro

Esta comunicación contiene información y afirmaciones o declaraciones con proyecciones de futuro sobre Iberdrola, S.A. Tales declaraciones incluyen proyecciones y estimaciones financieras con sus presunciones subyacentes, declaraciones relativas a planes, objetivos, y expectativas en relación con operaciones futuras, inversiones, sinergias, productos y servicios, y declaraciones sobre resultados futuros. Las declaraciones con proyecciones de futuro no constituyen hechos históricos y se identifican generalmente por el uso de términos como "espera," "anticipa," "creo," "pretende," "estima" y expresiones similares.

En este sentido, si bien Iberdrola, S.A. considera que las expectativas recogidas en tales afirmaciones son razonables, se advierte a los inversores y titulares de las acciones de Iberdrola, S.A. de que la información y las afirmaciones con proyecciones de futuro están sometidas a riesgos e incertidumbres, muchos de los cuales son difíciles de prever y están, de manera general, fuera del control de Iberdrola, S.A., riesgos que podrían provocar que los resultados y desarrollos reales difirieran significativamente de aquellos expresados, implícitos o proyectados en la información y afirmaciones con proyecciones de futuro. Entre tales riesgos e incertidumbres están aquellos identificados en los documentos enviados por Iberdrola, S.A. a la Comisión Nacional del Mercado de Valores y que son accesibles al público.

Las afirmaciones o declaraciones con proyecciones de futuro se refieren exclusivamente a la fecha en la que se manifestaron, no constituyen garantía alguna de resultados futuros y no han sido revisadas por los auditores de Iberdrola, S.A. Se recomienda no tomar decisiones sobre la base de afirmaciones o declaraciones con proyecciones de futuro. La totalidad de las declaraciones o afirmaciones de futuro reflejadas a continuación emitidas por Iberdrola, S.A. o cualquiera de sus consejeros, directivos, empleados o representantes quedan sujetas, expresamente, a las advertencias realizadas. Las afirmaciones o declaraciones con proyecciones de futuro incluidas en este documento están basadas en la información disponible a la fecha de esta comunicación. Salvo en la medida en que lo requiera la ley aplicable, Iberdrola, S.A. no asume obligación alguna -aun cuando se publiquen nuevos datos o se produzcan nuevos hechos- de actualizar públicamente sus afirmaciones o revisar la información con proyecciones de futuro.



Toda la información de Iberdrola disponible en www.iberdrola.com
Acceda a los boletines trimestrales de accionistas e información trimestral del grupo Iberdrola capturando el código QR correspondiente desde su *smartphone* o tableta.

Teléfono Gratuito del Accionista / **900 100 019**

Correo electrónico / **accionistas@iberdrola.com**

Web / **www.iberdrola.com**