

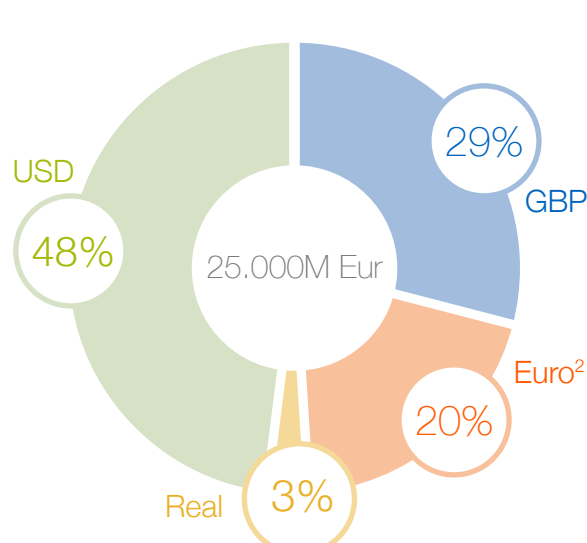
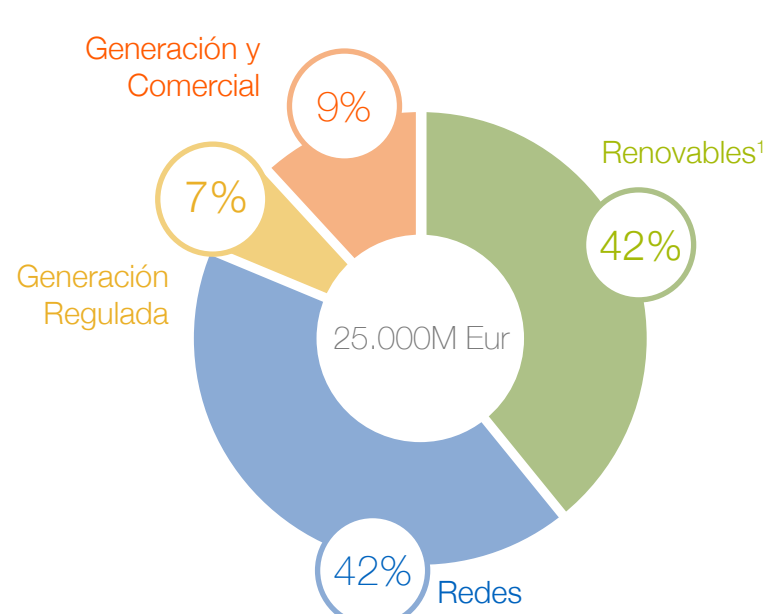
INVERSIONES 2016 – 2020 ACTUALIZACIÓN

Aumento de las **Inversiones Netas**
 hasta **25.000 M Eur** (+1.000 M Eur)

Entorno al **90%** de **inversión**: negocios regulados o contratos a largo plazo

Inversión por negocios

Inversión por monedas



Diversificación por monedas
 71% asignados a países con "rating" A

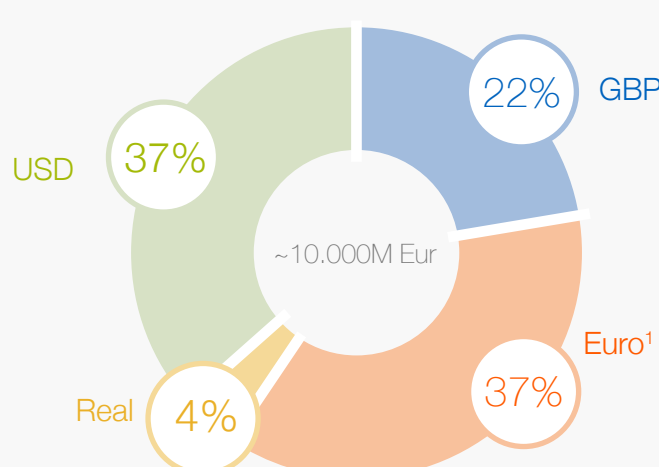
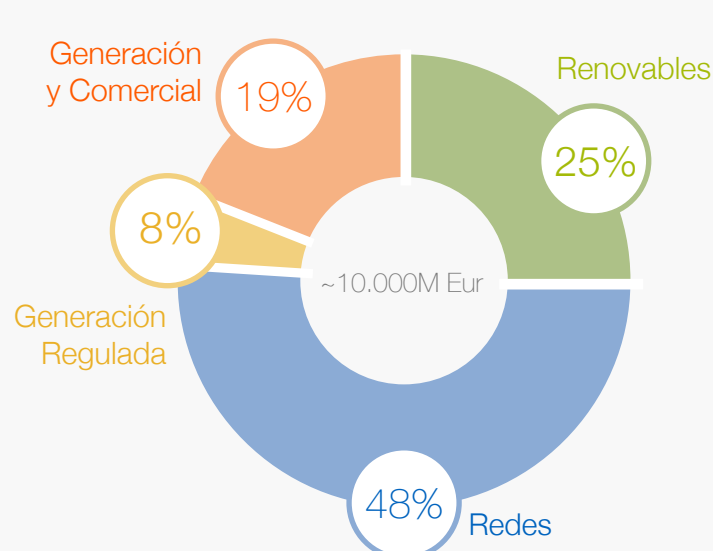
¹ Incluyendo hidroeléctrica.
² Incluye parque eólico offshore en Alemania: Wikinger.

EBITDA 2020 ACTUALIZACIÓN

2020: 81% del **EBITDA** generado por negocios regulados o con contratos a largo plazo

EBITDA por negocios

EBITDA por moneda



~60% del crecimiento del EBITDA proveniente de países con "rating" A

¹ Incluye parque eólico offshore en Alemania: Wikinger.

EVOLUCIÓN DE LOS RESULTADOS 2016 – 2020 ACTUALIZACIÓN

Incrementando el crecimiento medio anual del beneficio neto y manteniendo las expectativas de crecimiento post-2020 por la contribución de las nuevas inversiones realizadas

Actualización	2020 Eur	2015 - 2020 CAGR
EBITDA	~10.000 M Eur	>6%
Beneficio neto	~3.500 M Eur	~7,5%

REMUNERACIÓN AL ACCIONISTA

Crecimiento de la remuneración al accionista en línea con incremento de resultados

Remuneración al accionista



- Crecimiento en línea con los resultados (pay-out entre 65% y 75%) alcanzando un DPA en 2020 entre 0,37-0,40 Eur
- Estableciendo un mínimo de 0,31Eur/acción durante el periodo

Dividendo flexible y Recompra de acciones



- Manteniendo el dividendo flexible
- Recompra de acciones para evitar dilución

Número de acciones



- Mantenimiento número actual de acciones en 6.240 millones