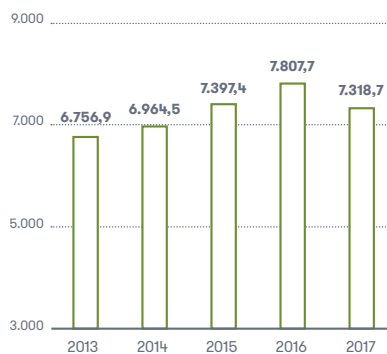


1.2 Evolución de la compañía

Ventas (M€)



EBITDA (M€)



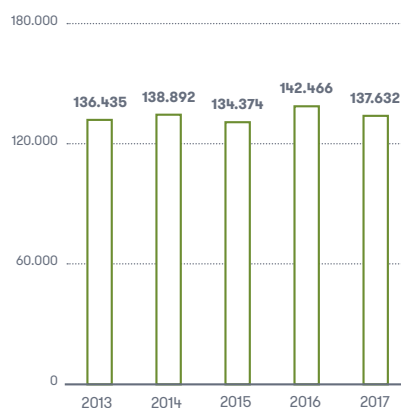
Beneficio neto (M€)



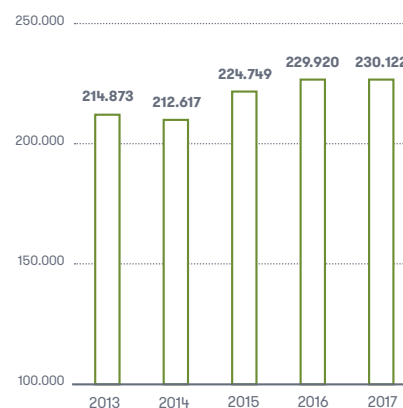
Capacidad instalada (MW)¹



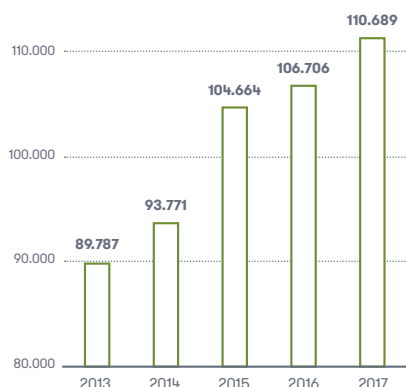
Producción neta (GWh)¹



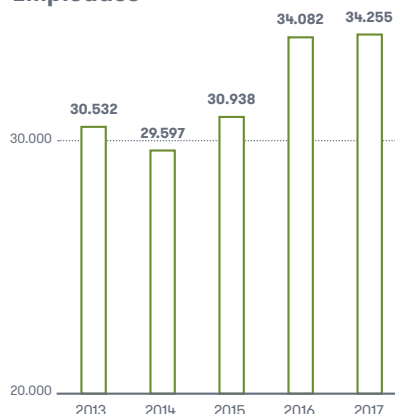
Energía distribuida (GWh)²



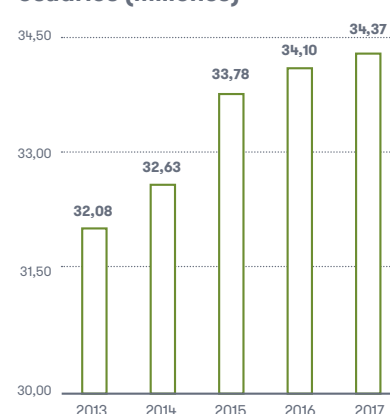
Activos (M€)



Empleados¹



Usuarios (millones)²



(1) Se ha considerado el 100 % de Neoenergía también en 2016, para mejorar la comparabilidad de los datos.

(2) Se ha considerado el 100 % de Neoenergía durante todos los periodos reportados.