

Boletín de información para accionistas

**Iberdrola completa una retribución
de 0,281 euros brutos por acción
un 4% más que en el ejercicio anterior**

El presidente destaca

Ignacio Galán / Presidente de Iberdrola



La buena evolución de los negocios a lo largo del primer semestre, ha permitido que la compañía alcance un Resultado Bruto de Explotación (EBITDA) de 3.892 millones de €, lo que supone un crecimiento del 1,4% respecto a 2015 a pesar el tipo de cambio- excluido su efecto y el impacto de atípicos el EBITDA crece un 5.8%. Por su parte, el Beneficio Neto Recurrente se incrementa en un 13,8% hasta 1.427 millones de €, gracias a la reducción de los gastos financieros. Finalmente, el valor del Beneficio Neto supera los 1.450 millones €.

Respecto al plan 2016-2020, seguimos avanzando hasta alcanzar los casi 1.900 millones de € de inversión en el periodo, un 43% superior a 2015, con un 68% destinado a crecimiento. En la actualidad, estas inversiones incluyen principalmente proyectos de redes, parques eólicos terrestres y marinos, así como centrales de generación con contratos a largo plazo.

Por su parte, nuestra filial americana AVANGRID, continúa demostrando su fortaleza operativa, con un crecimiento del 45% en el beneficio neto ajustado, hasta alcanzar los 295 millones \$. Este buen desempeño se refleja en la evolución de la acción, que ha aumentado un 27% desde su salida a bolsa en Diciembre 2015, y ha alcanzado una capitalización bursátil de 14.200 millones \$.

Los resultados del primer semestre y las perspectivas para la segunda mitad de año nos permiten reafirmar el crecimiento del 5% del EBITDA para el conjunto del ejercicio y la mejora de la previsión de crecimiento del Beneficio Neto, que se incrementará en tasas superiores a las del EBITDA.

Remuneración al accionista

Iberdrola Dividendo Flexible

La Junta General de Accionistas celebrada el pasado 8 de abril de 2016, ratificó a propuesta del Consejo una remuneración al accionista para el año 2015 de 0,28 euros brutos por acción. Esto equivale a un incremento del 4% en la remuneración al accionista.

Este importe se compone de 0,127 euros brutos por acción abonados el pasado mes de enero, 0,03 euros brutos por título en efectivo que Iberdrola pagó el pasado 8 de julio y los 0,124 euros brutos por acción de precio garantizado que la empresa se compromete a pagar a aquellos accionistas que opten por vender sus derechos a la compañía bajo el programa "Iberdrola Dividendo Flexible".

De este modo, la retribución con cargo al pasado ejercicio asciende a 0,281 euros brutos por acción.

Iberdrola completa una retribución de 0,281 euros brutos por acción con cargo a 2015, un 4% más que en el ejercicio anterior

	Fecha de pago	Concepto	Importe bruto (€)	Retención %	Importe neto (€)
Complementario	22/07/2016	"Iberdrola Dividendo Flexible"	0,1240(*)	19	0,1004(*)
Complementario	08/07/2016	Dividendo Efectivo	0,0300	19	0,0243
A cuenta	29/01/2016	"Iberdrola Dividendo Flexible"	0,1270 (*)	19	0,101287

(*) Precio de compra de derechos garantizado por Iberdrola

Reducción del capital social de Iberdrola

Asimismo, en la citada Junta General de Accionistas, en el punto 12 del orden del día se aprobó una reducción de capital mediante la amortización de un máximo de 157.197.000 acciones propias representativas del 2,46 % del Capital Social. Esta reducción de capital, tiene como objetivo mantener el número de acciones en 6.240 millones como forma de evitar la dilución del programa "Iberdrola Dividendo Flexible".

Así, el pasado 8 de abril, se realizó una reducción de capital social mediante la amortización de acciones propias. El capital social resultante de la reducción ha quedado fijado en 4.680.000.000 euros, correspondiente a las 6.240.000.000 acciones mencionadas.

Descárgate la app IBERDROLA Relación con Inversores:



IBERDROLA IR



Disponible en
Google Play



Disponible en
App Store
(iPad)



Disponible en
App Store
(iPhone)

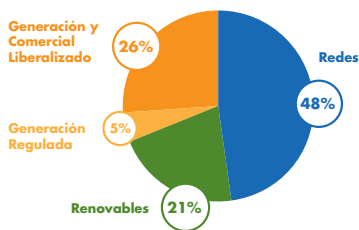
Acceda al resumen de las noticias más importantes de la compañía en nuestro magazine audiovisual Actualidad Accionistas, disponible en www.iberdrola.com

Claves del periodo

El EBITDA alcanza los 3.892 M Eur.

El EBITDA consolidado aumenta un 1,4% respecto al primer semestre de 2015 alcanzando los 3.892 millones de euros gracias a los buenos resultados de todos los negocios.

Recordar que a fin de marzo, esta rúbrica descendía un 6%.

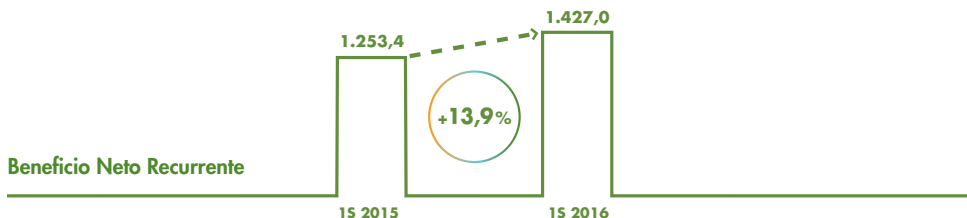


Margen Bruto por negocio

El Beneficio Neto Recurrente alcanza los 1.427,0 M Eur (+13,9%)

El beneficio neto recurrente se incrementa un casi un 14% y alcanza los 1.427 millones de euros.

Por su parte, el Beneficio Neto reportado desciende un 3,3% hasta los 1.456,7 millones de euros afectado por la reversión de una provisión fiscal contabilizada en el primer semestre de 2015 que afecta a la comparativa y que se compensará a finales del año.



Manteniendo la solidez financiera y plan de inversiones

Iberdrola mantiene unos sólidos ratios financieros y de solvencia.

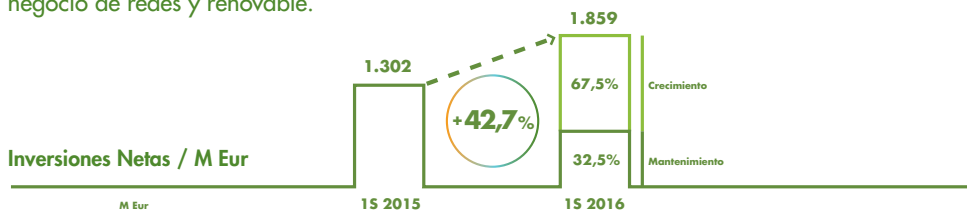
Respecto a la deuda financiera neta, se reduce hasta los 27.978 M de euros.

En cuanto al **apalancamiento financiero** se sitúa en el 41,4% frente al 41,6% del año anterior.

Iberdrola mantiene una fuerte posición de liquidez de más de 9.500 M Eur, cubriendo más de 24 meses de necesidades de financiación.

Por su parte, el **flujo de caja operativo** crece un 6,5% hasta los 3.227 millones de euros.

Cabe destacar el incremento del 42,7% en **inversiones netas**, hasta 1.859 millones de euros, de los que el 67,5% se destinaron a proyectos de crecimiento. De éstas, el 82% se ha invertido en el negocio de redes y renovable.



Iberdrola y el resultado del Referéndum del Reino Unido - Unión Europea (Brexit)

El Beneficio Neto del Grupo Iberdrola en 2015 (2.421,6 M Eur), fue generado en un 25,6 % en Libras Esterlinas (619,9 M Eur) mientras que el 20,3% se originó en Dólares EEUU (492,6 M Eur). Esto conlleva que la evolución esperada del Dólar EEUU (ejerciendo de moneda refugio) compense parcialmente el impacto del Brexit sobre la Libra Esterlina.

Del total de EBITDA que el Grupo Iberdrola generó en 2015 en el Reino Unido, el 79% tiene origen en los negocios Regulados (transmisión-distribución) y Renovables. Ambos negocios cuentan con una regulación estable y predecible. De forma general, los marcos regulatorios británicos a largo plazo se definen en términos reales y por consiguiente, posibles tensiones inflacionistas futuras no afectarían a los retornos esperados.

A continuación presentamos un detalle por negocios:

Para el **negocio de Redes** y en lo relativo a la distribución, indicar que la remuneración se encuentra garantizada hasta 2023 por el marco regulatorio RIIOD-1. Respecto a la transmisión, su remuneración se garantiza hasta 2021 a través del marco regulatorio RIOT1.

En el **negocio Renovable**, las instalaciones bajo el esquema de ROCs y los nuevos proyectos como el de eólica marina de East Anglia bajo el sistema de CFDs, cuentan con mecanismos de retribución aprobados y que, según el caso, alcanzan los primeros 15-20 años de vida útil de los activos.

Destacar que en el **negocio de Generación y Comercial** a 30 de junio de 2016, las principales magnitudes del Grupo Iberdrola en el Reino Unido son las siguientes:

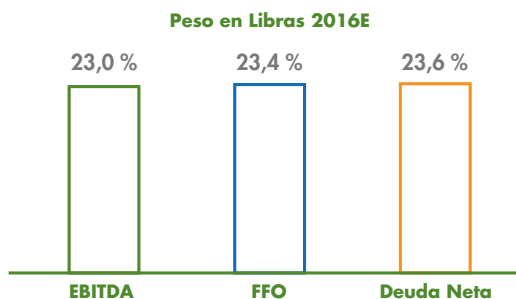
- La capacidad instalada está compuesta por 2.531 MW de los cuales 563 MW son hidroeléctricos y 1.967 MW ciclos combinados de gas.
- La cuota de mercado del negocio de Generación alcanzó el 4,8%.
- Clientes: 3,2 millones de clientes de electricidad y 2,2 millones de clientes de gas.

Existe la posibilidad de un impacto indirecto por posibles caídas del PIB del Reino Unido que podrían afectar a la demanda aunque los esfuerzos realizados durante los últimos ejercicios por el Reino Unido en materia de **eficiencia energética**, han reducido sustancialmente la correlación entre el PIB y la demanda de electricidad y gas.

Finalmente y respecto a **las inversiones** incluidas en el Plan 2016-2020 para Reino Unido, indicar que el 75% no tienen riesgo de divisa al haberse cubierto con antelación o asegurado mediante contrato. Del porcentaje restante, el 21% de las cantidades incluye fórmulas de revisión de precios ante distintas contingencias y que actuarán mitigando los posibles impactos.

Podemos concluir que la estrategia financiera llevada a cabo, que supone la financiación de cada país en la moneda local, el hecho de que la retribución en la mayoría de los negocios de Reino Unido esté ligada a la inflación y la diversificación geográfica de la compañía, hace que las previsiones se mantengan incluso en momentos de incertidumbre como los actuales.

La estrategia de financiar en moneda local...



... protege los ratios de crédito (Deuda Neta/EBITDA or FFO/Deuda Neta)

AVANGRID

La nueva compañía Avangrid sigue mostrando su fortaleza operativa, con un incremento del Beneficio Neto Ajustado del 45% en el primer semestre, hasta los 295 millones de dólares.

El EBITDA Ajustado ha aumentado un 9%, hasta los 1.048 millones de dólares. El plan de inversión y el proceso de integración están en marcha, con una inversión de 674 millones dólares durante el periodo, financiados con la caja de más de 900 millones de dólares, generada por las operaciones.

Este buen desempeño se refleja también en la evolución del precio de la acción de AVANGRID, que ha aumentado un 27%, hasta alcanzar una capitalización bursátil de 14.200 millones de dólares, desde que la compañía empezó a cotizar en la Bolsa de Nueva York el pasado 17 de diciembre.

Incremento del Beneficio
Neto Ajustado del 45%
en el primer semestre

NOTA: cifras de Avangrid en US GAAP

Previsión 2016

Estos resultados permiten mejorar las perspectivas del Beneficio Neto para el conjunto del año gracias al sólido desempeño de la actividad de Redes, la buena evolución de los negocios de Generación y Comercial, y la estabilidad en el negocio de Renovables.

La evolución positiva del negocio durante el semestre mejora las previsiones de Beneficio Neto para el ejercicio y reafirma la consecución del 5% de crecimiento esperado a nivel de EBITDA para 2016, a pesar de las fluctuaciones de tipo de cambio y de otros impactos atípicos.

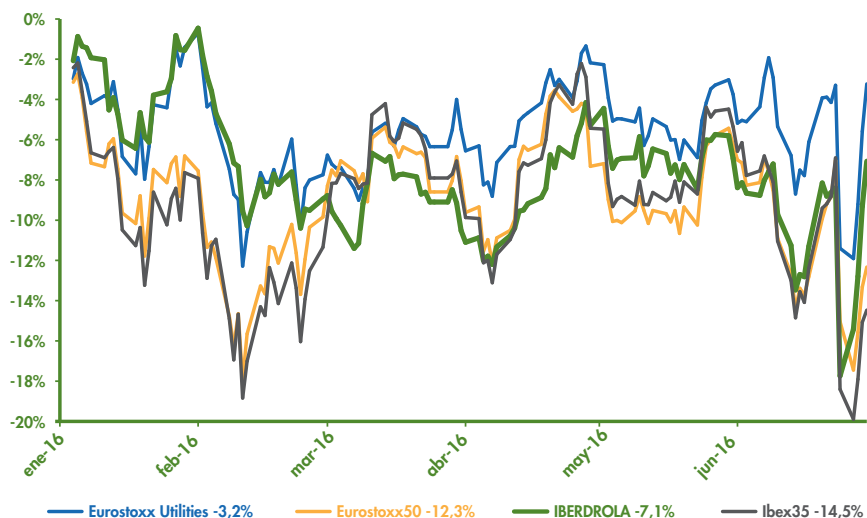
Redes	++
Renovables	=
Generación y Comercial	=/+

**Cumpliendo las
perspectivas de
crecimiento a nivel
de EBITDA (-5%), a
pesar del efecto t/c
y factores atípicos**

Por otra parte, se espera que la tasa de crecimiento del Beneficio Neto sea superior a la del beneficio operativo (EBITDA).

IBERDROLA y el mercado de valores

Evolución bursátil IBERDROLA vs Indices



La acción de Iberdrola	1S 2016	1S 2015
Número de acciones en circulación	6.240.000.000	6.240.000.000
Cotización cierre del periodo	6,087	6,04
Cotización media periodo	6,050	6,02
Volumen medio diario	29.790.036	36.302.299
Volumen máximo (04/01/2016/ 26-06-2015)	86.439.332	90.216.773
Volumen mínimo (16/05/2016/ 03-06-2015)	4.444.650	12.156.918
Dividendos pagados (€)	0,132	0,132
A cuenta bruto (29/01/2016 / 19-12-2014)	0,127 ⁽¹⁾	0,127 ⁽¹⁾
Prima de asistencia junta de accionistas	0,005	0,005
Rentabilidad por dividendo ⁽²⁾	4,53%	4,57%

(1) Precio de compra de derechos garantizado por Iberdrola

(2) Dividendos pagados en los últimos 12 meses y prima de asistencia /cotización cierre del periodo.

Datos Bursátiles		1S 2016	1S 2015
Capitalización Bursátil	MM€	37.983	37.702
Beneficio por acción (6.240.000 acc. a 30/06/16 y 6.240.000 acc. a 30/06/2016)	€	0,23	0,24
Flujo de caja operativo neto por acción	€	0,52	0,49
P.E.R.	Veces	16,01	15,51

Exoneración de responsabilidad

Este documento ha sido elaborado por Iberdrola, S.A. únicamente para su uso durante la presentación de resultados correspondientes al primer semestre del ejercicio 2016. En consecuencia, no podrá ser divulgado ni hecho público ni utilizado por ninguna otra persona física o jurídica con una finalidad distinta a la arriba expresada sin el consentimiento expreso y por escrito de Iberdrola, S.A.

Iberdrola, S.A. no asume ninguna responsabilidad por el contenido del documento si este es utilizado con una finalidad distinta a la expresada anteriormente.

La información y cualesquiera de las opiniones y afirmaciones contenidas en este documento no han sido verificadas por terceros independientes y, por lo tanto, ni implícita ni explícitamente se otorga garantía alguna sobre la imparcialidad, precisión, plenitud o corrección de la información o de las opiniones y afirmaciones que en él se expresan.

Ni Iberdrola, S.A., ni sus filiales u otras compañías del grupo Iberdrola o sociedades participadas por Iberdrola, S.A. asumen responsabilidad de ningún tipo, con independencia de que concurra o no negligencia o cualquier otra circunstancia, respecto de los daños o pérdidas que puedan derivarse de cualquier uso de este documento o de sus contenidos.

Ni este documento ni ninguna parte del mismo constituyen un documento de naturaleza contractual, ni podrán ser utilizados para integrar o interpretar ningún contrato o cualquier otro tipo de compromiso.

La información contenida en este documento sobre el precio al cual han sido comprados o vendidos los valores emitidos por Iberdrola, S.A., o sobre el rendimiento de dichos valores, no puede tomarse como base para interpretar el comportamiento futuro de los valores emitidos por Iberdrola, S.A.

Información importante

Este documento no constituye una oferta o invitación para adquirir o suscribir acciones, de acuerdo con lo previsto en el texto refundido de la Ley del Mercado de Valores, aprobado por el Real Decreto Legislativo 4/2015, de 23 de octubre, en el Real Decreto-Ley 5/2005, de 11 de marzo, y/o en el Real Decreto 1310/2005, de 4 de noviembre, y en su normativa de desarrollo.

Además, este documento no constituye una oferta de compra, de venta o de canje ni una solicitud de una oferta de compra, de venta o de canje de títulos valores, ni una solicitud de voto alguno o aprobación en ninguna otra jurisdicción.

Las acciones de Iberdrola, S.A. no pueden ser ofrecidas o vendidas en los Estados Unidos de América, salvo si dicha oferta o venta se efectúa a través de una declaración de notificación efectiva de las previstas en la Securities Act de 1933 o al amparo de una exención válida del deber de notificación.

Afirmaciones o declaraciones con proyecciones de futuro

Esta comunicación contiene información y afirmaciones o declaraciones con proyecciones de futuro sobre Iberdrola, S.A. Tales declaraciones incluyen proyecciones y estimaciones financieras con sus presunciones subyacentes, declaraciones relativas a planes, objetivos, y expectativas en relación con operaciones futuras, inversiones, sinergias, productos y servicios, y declaraciones sobre resultados futuros. Las declaraciones con proyecciones de futuro no constituyen hechos históricos y se identifican generalmente por el uso de términos como "espera," "anticipa," "cree," "pretende," "estima" y expresiones similares.

En este sentido, si bien Iberdrola, S.A. considera que las expectativas recogidas en tales afirmaciones son razonables, se advierte a los inversores y titulares de las acciones de Iberdrola, S.A. de que la información y las afirmaciones con proyecciones de futuro están sometidas a riesgos e incertidumbres, muchos de los cuales son difíciles de prever y están, de manera general, fuera del control de Iberdrola, S.A., riesgos que podrían provocar que los resultados y desarrollos reales difieran significativamente de aquellos expresados, implícitos o proyectados en la información y afirmaciones con proyecciones de futuro. Entre tales riesgos e incertidumbres están aquellos identificados en los documentos enviados por Iberdrola, S.A. a la Comisión Nacional del Mercado de Valores y que son accesibles al público.

Las afirmaciones o declaraciones con proyecciones de futuro se refieren exclusivamente a la fecha en la que se manifestaron, no constituyen garantía alguna de resultados futuros y no han sido revisadas por los auditores de Iberdrola, S.A. Se recomienda no tomar decisiones sobre la base de afirmaciones o declaraciones con proyecciones de futuro. La totalidad de las declaraciones o afirmaciones de futuro reflejadas a continuación emitidas por Iberdrola, S.A. o cualquiera de sus consejeros, directivos, empleados o representantes quedan sujetas, expresamente, a las advertencias realizadas. Las afirmaciones o declaraciones con proyecciones de futuro incluidas en este documento están basadas en la información disponible a la fecha de esta comunicación. Salvo en la medida en que lo requiera la ley aplicable, Iberdrola, S.A. no asume obligación alguna -aun cuando se publiquen nuevos datos o se produzcan nuevos hechos- de actualizar públicamente sus afirmaciones o revisar la información con proyecciones de futuro.



Toda la información de Iberdrola disponible en www.iberdrola.com. Acceda a los boletines trimestrales de accionistas e información trimestral del grupo Iberdrola capturando el código QR correspondiente desde su *smartphone* o tableta.

Teléfono Gratuito del Accionista / **900 100 019**

Correo electrónico / **accionistas@iberdrola.com**

Web / **www.iberdrola.com**